

Vaudaux

LES PIEDS SUR LA TERRE

CATALOGUE PRINTEMPS 2023



PRIX VALABLES
JUSQU'AU 15 MAI 2023

SOMMAIRE

ATOMISEURS	77
AUTOPORTÉES PROS	106
BROYEURS DE VÉGÉTAUX / BRANCHES	78
COMBI - SYSTÈME	42
DÉCOUPEUSES	50
DÉBROUSSAILLEUSES	40
ÉLAGAGE	82
FENDEUSES	92
FRAISES À NEIGE	96
GAZON & ENGRAIS	39
GROUPES ÉLECTROGÈNES	68
LOCATION	110
MARQUES PROS	107
MOTOBINEUSES / MOTOCULTEURS	35
MOTOPOMPES	66
NETTOYEURS / ASPIRATEURS	62
OUTILS À BATTERIE	46
PERCHES ÉLAGUEUSES	58
REMORQUES	70
SCARIFICATEURS	39
SCIES CIRCULAIRES / TREUILS FORESTIERS	94
SÉCATEURS ÉLECTRIQUES	81
JOUETS	91
SOUFFLEURS DE FEUILLES	74
TAILLE-HAIES	59
TONDEUSES	14
TONDEUSES DÉBROUSSAILLEUSES	28
TONDEUSES ROBOTS	8
TRACTEURS DE JARDIN	20
TRACTEURS	100
TRANSPORTEURS / QUADS	98
TRONÇONNEUSES	84
VÊTEMENTS DE TRAVAIL	112

CONDITIONS DE RÈGLEMENT*

Sur l'ensemble des articles signalés en magasin et dans le catalogue, **Vaudaux peut vous proposer le règlement en plusieurs échéances.** Nos vendeurs vous conseilleront afin de trouver ensemble la solution de paiement adaptée à vos projets.

FINANCEMENT DE 100 € À 2 000 €



Pièces à fournir* :

- ▶ une carte bancaire
 - ▶ une pièce d'identité
 - ▶ un RIB (au même nom que la carte bancaire)
- Tous les documents au même nom.
La 1^{ère} échéance devra être payée avec la carte bancaire.

FINANCEMENT DE 200 € À 3 000 €



Pièces à fournir* :

- ▶ une pièce d'identité
- ▶ un RIB avec adresse
- ▶ un justificatif de domicile de moins de 3 mois
- ▶ téléphone portable + adresse mail

FINANCEMENT DE 3 001 € À 8 000 €



Pièces à fournir* :

- ▶ une pièce d'identité
- ▶ un RIB
- ▶ une fiche de paie et avis d'imposition
- ▶ un justificatif de domicile de moins de 3 mois
- ▶ téléphone portable + adresse mail

Sofinco

*Sous réserve d'acceptation par les organismes de crédit. Conditions en vigueur au 01/02/2023 susceptibles de variations réglementaires.

VAUDAUX

SUR LE WEB



www.vaudaux.fr




1. Commandez votre matériel, vos accessoires de jardin et équipements de protection directement en ligne !
2. Vous pouvez désormais acheter vos pièces détachées en ligne.
3. Retrouvez nos dernières actualités et nos tutoriels, pour un service toujours plus proche de vous.



RETROUVEZ-NOUS
SUR LES RÉSEAUX SOCIAUX





HISTORIQUE & SOCIÉTÉ

1958 - Atelier de Doucy
à Habère-Poche (Hte-Savoie)



1958 | Jean VAUDAUX
fonde l'entreprise de vente
de matériels forestiers sur les marchés

Ouverture du premier magasin
Vétraz-Monthoux (Hte-Savoie) | **1984**

1991 | Ouverture du second magasin
Marignier (Hte-Savoie)

Ouverture d'un magasin
Saint-Julien-en-Genevois (Hte-Savoie) | **1992**

1994 | Ouverture de deux magasins
Anthy | Sallanches (Hte-Savoie)

Ouverture d'un magasin
Sillingy (Hte-Savoie) | **1995**

2004 | Création du secteur de l'Équipement
de Protection Individuelle (EPI)



Achat de l'enseigne BABOULAZ - La Motte Servolex (Savoie)
Déménagement du magasin de Vétraz-Monthoux
dans de nouveaux locaux | **2006**

2007 | Achat et fusion de l'enseigne BLANC VICTOR ETS
Rumilly (Hte-Savoie)

Achat et fusion de l'enseigne GÉROUDET
Thonon-les-Bains (Hte-Savoie)

Ouverture d'un magasin
Albertville (Savoie) | **2010**

2014 | Achat de l'enseigne agricole
MONOD

Fusion MONOD et MAT'MONTAGNE
qui devient 3M AGRI | **2015**

2016 | Ouverture d'un **3M** 
Reignier (Hte-Savoie)

Ouverture d'une base unique VAUDAUX / 3M AGRI
Francin (Savoie) | **2017**

2019 | Achat de l'enseigne TP **SIVEMAT** 

Achat de l'enseigne BIEVRE SERVICES AGRI 
Saint-Etienne-de-Saint-Geoirs (Isère) | **2021**



Derrière chaque professionnel Vaudaux se trouvent une passion et des compétences clés.



Pour les particuliers, une offre de matériels d'espaces verts adaptée

Vaudaux est présent à vos côtés à chaque saison de l'année. Entre taille, tonte, débroussaillage, aspiration de vos feuilles mais aussi déneigement, nos équipes vous accompagnent dans l'entretien de vos espaces verts et de tous vos extérieurs. Dans chacun de nos magasins vous bénéficiez gratuitement de conseils et de démonstrations pour que vos espaces verts soient entretenus de la meilleure des façons. Chez nous, le professionnel c'est vous.

Une offre de matériels d'espaces verts pour les professionnels

Chez Vaudaux nous savons qu'un professionnel de l'espace vert a besoin de matériels de qualité, performant et d'un service après-vente réactif. De l'entretien des golfs à la taille des arbres et des haies, de l'aménagement des jardins aux parcs municipaux, les équipes de Vaudaux vous accompagnent sur tous vos chantiers et tous vos travaux d'entretien pour que le matériel que vous utilisez ne soit plus qu'une formalité.



Vêtements & équipements de protection

Chaussures, pantalons, combinaisons, vestes polaires ou imperméables, casques, lunettes, des pieds à la tête, Vaudaux propose à tous les professionnels (BTP, charpentiers, menuisiers...) de nombreux équipements de protection individuelle sélectionnés pour leurs qualités, entièrement personnalisables par sérigraphie.



Au service des professionnels de l'agriculture

Culture des champs ou équipements pour les étables et l'élevage des animaux, 3M AGRI sélectionne des marques innovantes, réputées pour leur fiabilité et leur efficacité. En plus de nos garanties engins, 3M AGRI est à votre écoute et vous conseille dans le choix de votre matériel. Notre service après-vente et notre astreinte sont spécialement mis en place pour vous.



Au service des professionnels du BTP

Sivemat assure en Savoie et en Haute-Savoie la vente et la location d'une large gamme de matériels bâtiment et travaux publics.

6



LES 7 BONNES RAISONS DE CHOISIR

Vaudaux

LES PIEDS SUR LA TERRE

1



LE SPÉCIALISTE DU SAV RÉPARATION ET PIÈCES DÉTACHÉES

Plus de 30 000 références en stock
et un personnel expérimenté à votre service
pour répondre instantanément à vos demandes.

2



LES CONSEILS & LES DÉMONSTRATIONS

Pour mieux vous servir et trouver avec vous
le produit qui correspond au plus près à votre besoin.

3



LA LIVRAISON À DOMICILE POUR VOUS SIMPLIFIER LA VIE

Votre choix est fait...
mais comment transporter votre tondeuse autoportée ?
VAUDAUX vous propose un service de livraison à la date
qui vous convient ou vous prête une remorque.



4



ASSISTANCE TÉLÉPHONIQUE

Un renseignement ou une question sur votre machine,
chez VAUDAUX, nous vous répondons 6 jours sur 7 :
rapide et efficace.

5



MISE EN ROUTE

Sans supplément, les machines vous sont livrées
prêtes à l'emploi. Une mise en route avec explications
de chaque machine est effectuée devant vous :
le service ne s'arrête pas en caisse !

6



ENVIRONNEMENT

Nous avons à cœur de réduire notre empreinte
écologique : recyclage des pneus usagés,
panneaux solaires, tri et valorisation des déchets.

7

TOUTES LES GRANDES MARQUES PLUS DE 4 000 PRODUITS EN STOCK

LE CHOIX XXL

Chez VAUDAUX, toutes les marques réputées
pour leur fiabilité et leur performance ont leur place.
Avec plus de 4 000 références, nous tenons à votre
disposition un stock riche et réapprovisionné en
permanence pour répondre à toutes vos demandes.



SAV SERVICE APRÈS-VENTE ET CHARTRE QUALITÉ



ENTRETIEN DE MATÉRIEL

Nous vous proposons différentes formules pour l'entretien et la révision de votre matériel.

Quelle que soit la formule choisie, vous aurez le plaisir d'entendre votre machine démarrer au quart de tour à l'arrivée des beaux jours !



LOCATION

Pour une utilisation occasionnelle, profitez de notre offre location avec une gamme complète de matériels.



NOS 4 ENGAGEMENTS

Nous avons mis en place une chartre qualité pour notre service après-vente reposant sur 4 engagements, garantissant réactivité et efficacité à tous nos clients.

1. Vous donner une estimation immédiate du coût de la réparation.
2. Vous informer, par simple appel, si le prix initialement estimé est dépassé.
3. Vous prêter durant une journée un matériel de remplacement pour toute immobilisation au delà de 15 jours.
4. Vous offrir 3 mois de garantie sur l'intervention (sauf utilisation professionnelle).





TONDEUSES ROBOTS

LE PLAISIR DE (NE PAS) TONDRE

Qui n'a jamais rêvé d'une tondeuse autonome dont la qualité de tonte embellit même votre gazon ? Découvrez le plaisir et tous les avantages d'un robot de tonte. Une tondeuse totalement autonome pour les petits et les grands jardins.

STIHL



Husqvarna



HONDA

COMMENT ÇA MARCHE ?

Un fil délimite le contour du terrain à tondre. Ce fil peut être enterré (environ 5 cm de profondeur) ou posé à même le sol grâce à des cavaliers. Ainsi, le robot ne tond qu'à l'intérieur de cette boucle.

100%
QUALITÉ
HONDA





INSTALLATION



Faites installer votre robot en toute simplicité grâce à notre service d'installation ! Un technicien se rend à votre domicile pour installer de A à Z votre robot tondeuse : délimitation de votre terrain, gestion des obstacles, paramétrage, conseils.

- ▶ Installation par un professionnel
- ▶ Paramétrage du robot tondeuse
- ▶ Mise en service de A à Z

Voir conditions en magasin.



DES TONDEUSES ROBOTS

FONCTIONNE SOUS LA PLUIE



Le robot de tonte est doté d'une coque parfaitement étanche qui lui permet de tondre même les jours de pluie. Vous pouvez donc le laisser dehors durant toute la saison.

TONTE UNIFORME



Le robot de tonte broie finement l'herbe en se déplaçant. En répartissant les minuscules brins d'herbe coupés et éparpillés au sol, il aide à fertiliser votre pelouse et à réduire les mauvaises herbes. Cette technique vous permettra d'obtenir une belle pelouse dense et saine.

100 % AUTONOME



Il est capable de travailler aussi longtemps que vous le voulez. Dès que ses batteries sont faibles, il retrouve seul le chemin de sa station de charge, se recharge et reprend son travail sans aucun problème.

PROGRAMMATEUR



Quelles que soient la surface et la forme de votre jardin, vous obtenez toujours une coupe régulière en programmant votre robot pour travailler jusqu'à cinq zones sur votre terrain. Son horloge de programmation vous permet de choisir quand il doit commencer et s'arrêter de tondre.

SILENCIEUX



Votre robot respectera votre environnement sonore grâce à son fonctionnement entièrement électrique et est totalement discret le jour. Son mode silencieux lui permettra même la tonte de nuit et ne dérangera pas vos voisins.

SÉCURITÉ



Si vous le soulevez, il déclenche une alarme et s'arrête immédiatement de fonctionner. Il ne reprend la coupe qu'après la saisie réussie de son code PIN. Ce dernier sécurise l'accès des données du robot. En effet, une alarme se déclenche si le code PIN n'est pas renseigné.



TONDEUSES ROBOTS

HONDA



KIT NETTOYAGE HOKITNETHRM

Idéal pour nettoyer et entretenir son robot.

Comprend :

- 1 aérosol nettoyant,
- 1 microfibre,
- 1 éponge magique,
- 1 brosse douce,
- 1 brosse métallique,
- 1 paire de gants.

69 €



ABRI POUR ROBOT HONDA H006800VP7010

L'abri conçu pour la station de charge de votre Miimo a pour objectif de le protéger et de le préserver des intempéries.

219 €



Personnalisez-le avec de nombreux stickers disponibles



	HRM 40	HRM 40 LIVE connecté smartphone	HRM 70 LIVE connecté smartphone
	999 €	1 199 €	1 399 €
SURFACE RECOMMANDÉE	400 m ²	400 m ²	700 m ²
TEMPS DE CHARGE	45 minutes	45 minutes	75 minutes
TEMPS DE TONTE PAR CHARGE	45 minutes	45 minutes	60 minutes
HAUTEUR DE COUPE	de 30 à 50 mm	de 30 à 50 mm	de 30 à 50 mm
PENTE MAXI	15° / 27%	15° / 27%	15° / 27%
POIDS	7.6 kg	7.6 kg	8.1 kg
NIVEAU SONORE	63 dB(A)	63 dB(A)	63 dB(A)

GAMME MIIMO



PIÈCES & ACCESSOIRES
DISPONIBLES EN LIGNE



FABRIQUÉ EN FRANCE

HRM 310

1 649 €



FABRIQUÉ EN FRANCE

HRM 520

2 149 €



FABRIQUÉ EN FRANCE

HRM 3 000
connecté smartphone

~~2 999~~ **2 699 €**

CAPACITE DE TRAVAIL MAXI
TEMPS DE CHARGE
TEMPS DE TONTE PAR CHARGE
SURFACE TONDUE / H
HAUTEUR DE COUPE
PENTE MAXI
POIDS
NIVEAU SONORE

CAPACITE DE TRAVAIL MAXI	1500 m ²	3000 m ²	4000 m ²
TEMPS DE CHARGE	30 minutes	60 minutes	45 minutes
TEMPS DE TONTE PAR CHARGE	40 minutes	70 minutes	90 minutes
SURFACE TONDUE / H	83 m ² /h	125 m ² /h	170 m ² /h
HAUTEUR DE COUPE	de 20 à 60 mm	de 20 à 60 mm	de 20 à 60 mm
PENTE MAXI	24° / 45%	24° / 45%	25° / 47%
POIDS	11,6 kg	12 kg	13,8 kg
NIVEAU SONORE	62 dB(A)	62 dB(A)	62 dB(A)

GAMME MIIMO

TONDEUSES ROBOTS

NOUVEAU

STIHL



I MOW 5

1 999 €*

SURFACE MAXIMALE

1500 m²

PENTE MAXIMALE

40%

HAUTEUR DE COUPE

de 20 à 60 mm

POIDS

Connectivité Bluetooth
Capteurs ultrasons



I MOW 5 EVO

2 599 €*

SURFACE MAXIMALE

1500 m²

PENTE MAXIMALE

45%

HAUTEUR DE COUPE

de 20 à 60 mm

POIDS

Connectivité mobile
à distance
Capteurs ultrasons



PENTE MAXI 60%

Avec kit roues UPGRADE



*Vendu sans kit d'installation

11

TONDEUSES ROBOTS



GAMME CLASSIC

Les modèles de cette gamme offrent des résultats de coupe parfaits, adaptés à différentes superficies de jardin, sans option supplémentaire.



	AM 105	AM 305	AM 310 MII	AM 315 MII
	1 049 €	1 349 €	1 749 €	2 049 €
CAPACITE DE TRAVAIL MAXI	600 m ²	600 m ²	1000 m ²	1500 m ²
SURFACE TONDUE / H	43m ² /h	50 m ² /h	56 m ² /h	68 m ² /h
HAUTEUR DE COUPE	de 20 à 50 mm	de 20 à 50 mm	de 20 à 60 mm	de 20 à 60 mm
PENTE MAXI	14° / 25%	22° / 40%	22° / 40%	22° / 40%
POIDS	6.9 kg	6.7 kg	9.2 kg	9.2 kg
NIVEAU SONORE	61 dB(A)	57 dB(A)	60 dB(A)	60 dB(A)

Vendus sans kit d'installation

GAMME X-LINE

Fonctionnalités haut de gamme et designs exclusifs :

Automower Connect de série / Assistance GPS / Pare-chocs avant en caoutchouc / Intérieur des roues orange / Coque matifiée / Phares intégrés



	AM 405 X	AM 415 X	AM 435X AWD
	2 149 €	2 649 €	5 799 €
CAPACITE DE TRAVAIL MAXI	600 m ²	1500 m ²	3500 m ²
SURFACE TONDUE / H	60 m ² /h	63 m ² /h	146 m ² /h
HAUTEUR DE COUPE	de 20 à 50 mm	de 20 à 50 mm	de 30 à 70 mm
PENTE MAXI	22° / 40%	22° / 40%	35° / 70%
POIDS	9.7 kg	9.7 kg	17.3 kg
NIVEAU SONORE	61 dB(A)	61 dB(A)	58 dB(A)

Vendus sans kit d'installation



KIT ROUES POUR TERRAIN ACCIDENTÉ

À partir de **89 €**



ABRI POUR AUTOMOWER

À partir de **249 €**



PIÈCES & ACCESSOIRES DISPONIBLES EN LIGNE

KITS INSTALLATION



	SMALL	MEDIUM	LARGE
	119,99 €	179,99 €	279 €
CABLES	150 mètres	250 mètres	400 mètres

CABLE RENFORCE



Pour une meilleure durée dans le temps

349 €

300 mètres

AUTOMOWER® NERA & TECHNOLOGIE EPOS

Husqvarna

LE CHOIX DU SANS FIL LIBREMENT

Husqvarna EPOS™ (Exact Positioning Operating System), est la technologie sans fil d'Automower®. Technologie basée sur les satellites qui permet aux robots tondeuses de travailler dans des limites virtuelles, ce qui rend inutiles les câbles périphériques physiques.

La solution sans fil Husqvarna EPOS™ augmentera considérablement la flexibilité en termes de gestion du jardin et réduira les besoins d'entretien de l'installation.



AM 320 NERA

2 899 €



AM 430 X NERA

3 799 €



AM 450 X NERA

5 199 €

CAPACITE DE TRAVAIL
MAXI

2200 m²

3200 m²

5000 m²

HAUTEUR DE COUPE

de 20 à 60 mm

de 20 à 60 mm

de 20 à 60 mm

PENTE MAXI

50%

50%

50%

POIDS

12 kg

14.6 kg

15 kg

NIVEAU SONORE

58 dB

56 dB

60 dB

CARACTERISTIQUES

Navigation assistée par
GPS
Connectivité Bluetooth

Navigation assistée par GPS
Connectivité mobile
à distance
Détection d'objets par radar

Navigation assistée par GPS
Connectivité mobile
à distance
Détection d'objets par radar



SOLUTION SANS FIL EPOS™

Proposée en accessoire
et comprend :

- ▶ 1 x plug-in à installer sur le robot
- ▶ 1 x station de référence EPOST™

1 499 €



TONDEUSES

HONDA

Les tondeuses de la gamme "IZY" ont été conçues pour vous faciliter la vie : starter automatique, commandes ergonomiques, carter acier, pour le meilleur compromis entre simplicité et efficacité.



IZY-ON

BATTERIE ET CHARGEUR



NOUVEAU

FABRIQUÉ EN FRANCE

TONDEUSE À BATTERIE

	IZY ION 416	IZY ION 466
	789 €	959 €
LARGEUR DE COUPE	41 cm	46 cm
AVANCEMENT	poussée	tractée 1 vitesse
MULCHING	-	sélecteur On-Off
CARTER	acier	acier
BAC DE RAMASSAGE	50 litres	55 litres
AUTONOMIE MAXI	365 m ²	485 m ²
TEMPS DE CHARGE	35 minutes	55 minutes

10x
SANS FRAIS
VOIR CONDITIONS
EN MAGASIN



FABRIQUÉ EN FRANCE

HRG 416 PKE

469 €



FABRIQUÉ EN FRANCE

HRG 416 SKE

529 €

MOTEUR	GCVx 145 – 4T – 6 CV	GCVx 145 – 4T – 6 CV
DÉMARRAGE	lanceur	lanceur au guidon
TRACTION	poussée	tractée – 1 vitesse
SÉCURITÉ	frein moteur	frein moteur
LARGEUR DE COUPE	41 cm	41 cm
HAUTEUR DE COUPE	de 19 à 73 mm	de 19 à 73 mm
CARTER	acier traité anti-corrosion	acier traité anti-corrosion
BAC DE RAMASSAGE	50 litres	50 litres
POIDS À VIDE	28 kg	30 kg
NIVEAU SONORE	94 dB(A)	94 dB(A)



ASPEN
FUEL FOR PROFESSIONALS

Aspen 4 est une parfaite essence d'hivernage, plus besoin de vidanger vos réservoirs ou de stabiliser l'essence.

29,90 €

INFO EN

QU'EST-CE QUE LE MULCHING ?

Le mulching permet de tondre sans ramasser l'herbe coupée car celle-ci est broyée très finement et redéposée uniformément sur le sol.



PIÈCES & ACCESSOIRES
DISPONIBLES EN LIGNE



FABRIQUÉ EN FRANCE

HRG 466 SKEH

569 €



FABRIQUÉ EN FRANCE

HRG 466 SKEP
MULCHING

659 €

MOTEUR	GCVx 145 – 4T – 6 CV	GCVx 145 – 4T – 6 CV
DÉMARRAGE	lanceur au guidon	lanceur au guidon
TRACTION	tractée – 1 vitesse	tractée – 1 vitesse
SÉCURITÉ	frein moteur	frein moteur
LARGEUR DE COUPE	46 cm	46 cm
HAUTEUR DE COUPE	de 19 à 73 mm	de 19 à 73 mm
CARTER	acier traité anti-corrosion	acier traité anti-corrosion
BAC DE RAMASSAGE	55 litres	55 litres
POIDS À VIDE	32 kg	32 kg
NIVEAU SONORE	87 dB(A)	89 dB(A)



FABRIQUÉ EN FRANCE

HRN 536 VKEA
MULCHING

839 €



FABRIQUÉ EN FRANCE

HRN 536 VVEA
MULCHING

959 €



HRS 536 CVKE
MULCHING

759 €

MOTEUR	GCVx 170 – 4T – 6.5 CV	GCVx 170 – 4T – 6.5 CV	GCV 160 – 4T – 6 CV
DÉMARRAGE	lanceur	lanceur	lanceur
TRACTION	variateur de vitesse	variateur de vitesse	tractée variateur
SÉCURITÉ	frein moteur	embrayage de lame	frein moteur
LARGEUR DE COUPE	53 cm	53 cm	53 cm
HAUTEUR DE COUPE	de 27 à 100 mm	de 27 à 100 mm	de 28 à 102 mm
CARTER	acier traité anti-corrosion	acier traité anti-corrosion	acier
BAC DE RAMASSAGE	70 litres	70 litres	-
POIDS À VIDE	36 kg	38 kg	30 kg
NIVEAU SONORE	98 dB(A)	98 dB(A)	98 dB(A)

les  DES
TONDEUSES
izy



**CARTER
ACIER ROBUSTE**

Formé dans une presse à partir d'une seule plaque d'acier, et revêtu de peinture en poudre pour résister à la corrosion.



**SÉLECTEUR MULCHING /
RAMASSAGE**

Avec un seul levier, le système MULCHING ON / OFF permet soit de recueillir l'herbe coupée dans le bac ou de la broyer et la redéposer sur la pelouse.



**SMART
DRIVE**

(modèle V) Cette commande offre un contrôle précis de la vitesse et sans à-coups pour plus de confort.

TONDEUSES

HONDA

Pour vous apporter un maximum de confort, les tondeuses HONDA HRX sont silencieuses et disposent de nombreux équipements.



BATTERIE ET
CHARGEUR



FABRIQUÉ EN FRANCE

TONDEUSE À BATTERIE

HRX 476 XB
MULCHING
1 499 €

LARGEUR DE COUPE	47 cm
AVANCEMENT	variable
CARTER	Polystrong
BAC DE RAMASSAGE	69 litres (filtre anti-poussière)
AUTONOMIE MAXI	-
TEMPS DE CHARGE	55 min



FABRIQUÉ EN FRANCE

HRX 476 CVKE
MULCHING
959 €



FABRIQUÉ EN FRANCE

HRX 476 CHYE
MULCHING
1 239 €



FABRIQUÉ EN FRANCE

HRX 537 CVKE
MULCHING
1 159 €


	HRX 476 CVKE MULCHING	HRX 476 CHYE MULCHING	HRX 537 CVKE MULCHING
MOTEUR	GCVx 170 – 4T – 6 CV	GCVx 170 – 4T – 6 CV	GCVx200 – 4T – 7 CV
DÉMARRAGE	lanceur au guidon	lanceur au guidon	lanceur au guidon
TRACTION	tractée variateur	tractée hydrostatique	tractée variateur
SÉCURITÉ	frein moteur	rotostop	frein moteur
LARGEUR DE COUPE	53 cm	47 cm	53 cm
HAUTEUR DE COUPE	de 25 à 79 mm	de 25 à 79 mm	de 19 à 101 mm
CARTER	Polystrong®	Polystrong®	Xenoy®
BAC DE RAMASSAGE	69 litres (filtre anti-poussière)	69 litres (filtre anti-poussière)	85 litres (filtre anti-poussière)
POIDS À VIDE	42 kg	44 kg	40 kg
NIVEAU SONORE	94 dB(A)	94 dB(A)	98 dB(A)

INFO EN



PASSEZ DU MULCHING AU RAMASSAGE ET DU RAMASSAGE AU MULCHING GRÂCE AU SÉLECTEUR DE MULCHING VARIABLE

- ▶ sans changer la lame
- ▶ sans retirer le sac
- ▶ sans aucun outillage
- ▶ sans aucune pièce à stocker en hiver
- ▶ sans vis ni écrou à égarer dans l'herbe !



FABRIQUÉ EN FRANCE

HRX 537 CHYE
MULCHING

1 439 €

FABRIQUÉ EN FRANCE

HRX 537 CHZE
MULCHING

1 579 €

FABRIQUÉ EN FRANCE

HRH 536 HXE

2 399 €

MOTEUR	GCVx200 – 4T – 7 CV	GCVx200 – 4T – 7 CV	GXV 160 – 4T – 6 CV
DÉMARRAGE	lanceur au guidon	électrique + lanceur	lanceur
TRACTION	tractée hydrostatique	tractée hydrostatique	tractée hydrostatique
SÉCURITÉ	rotostop	rotostop	rotostop
LARGEUR DE COUPE	53 cm	53 cm	53 cm
HAUTEUR DE COUPE	de 19 à 101 mm	de 19 à 101 mm	de 21 à 76 mm
CARTER	Xenoy®	Xenoy®	aluminium renforcé
BAC DE RAMASSAGE	85 litres (filtre anti-poussière)	85 litres (filtre anti-poussière)	88 litres (filtre anti-poussière)
POIDS À VIDE	44 kg	45 kg	60 kg
NIVEAU SONORE	98 dB(A)	98 dB(A)	98 dB(A)

les DES TONDEUSES HONDA HRX



4 fois plus résistant qu'un carter en polypropylène, il réduit les turbulences, le bruit et améliore le ramassage.



La sécurité Rotostop® vous permet d'arrêter le fonctionnement des lames, sans avoir à couper le moteur. Idéal pour se déplacer hors du gazon ou pour vider le sac de ramassage.



Il vous permet de choisir la vitesse de tonte avec une grande précision et variable en cours d'utilisation.


STIHL

La gamme de tonte STIHL répondra à toutes vos attentes en terme de performance et de fiabilité.

TONDEUSES



RM 248

369 €

RM 448 TX

499 €

RM 655 YS

1 789 €

MOTEUR	STIHL EVC 139 cm ³	STIHL EVC 139 cm ³	Kawasaki 179 cm ³
DÉMARRAGE	lanceur	lanceur	lanceur
TRACTION	poussée	tractée	hydrostatique
SÉCURITÉ	frein moteur	frein moteur	embrayage de lame
LARGEUR DE COUPE	46 cm	46 cm	53 cm
HAUTEUR DE COUPE	de 25 à 75 mm	de 25 à 75 mm	de 25 à 85 mm
CARTER	acier	polymère	magnésium
BAC DE RAMASSAGE	55 litres	55 litres	70 litres
POIDS À VIDE	26 kg	27 kg	56 kg



RT 4082

3 849 €

MOTEUR	STIHL EVC 452 cm ³
TRANSMISSION	hydrostatique
LARG DE COUPE	80 cm
HAUT DE COUPE	de 35 à 90 mm
BAC	250 litres
POIDS	203 kg



TONDEUSES

 Husqvarna

Les tondeuses Husqvarna offrent un bon rapport qualité/prix pour le jardinier possédant une petite ou moyenne surface.



LC 137 I PACK
499 €

LC 142 IS PACK
779 €

LC 140 SP
549 €

LC 151 S
639 €

LC 353 4X4
879 €

MOTEUR	électrique à batterie	électrique à batterie	Husqvarna 4 CV	Husqvarna 4T – 5 CV	HONDA 4T – 6 CV
DÉMARRAGE	poignée	poignée	lanceur	lanceur	lanceur
TRACTION	poussée	tractée	tractée 1 vitesse	lanceur	tractée variateur 4x4
SÉCURITÉ	frein moteur	frein moteur	frein moteur	frein moteur	frein moteur
LARGEUR DE COUPE	37 cm	42 cm	40 cm	51 cm	53 cm
HAUTEUR DE COUPE	de 25 à 75 mm	de 25 à 75 mm	de 25 à 75 mm	de 25 à 75 mm	de 25 à 110 mm
CARTER	ABS	ABS	acier	acier	acier
BAC DE RAMASSAGE	40 litres	50 litres	50 litres	65 litres	68 litres
POIDS À VIDE	15 kg	19 kg	27 kg	32 kg	36 kg



LC 347 V
819 €

LC 347 VE
949 €

LC 353 V
869 €

LC 353 VE
979 €

MOTEUR	Husqvarna 4T – 5 CV	Husqvarna 4T – 5 CV	Husqvarna 4T – 5 CV	Husqvarna 4T – 5 CV
DÉMARRAGE	lanceur	électrique	lanceur	électrique
TRACTION	tractée variable	tractée variable	tractée variable	tractée variable
SÉCURITÉ	frein moteur	frein moteur	frein moteur	frein moteur
LARGEUR DE COUPE	47 cm	47 cm	53 cm	53 cm
HAUTEUR DE COUPE	de 20 à 75 mm	de 20 à 75 mm	de 20 à 75 mm	de 20 à 75 mm
CARTER	composite	composite	composite	composite
BAC DE RAMASSAGE	55 litres	55 litres	60 litres	60 litres
POIDS À VIDE	30 kg	32 kg	33 kg	34 kg



TRACTEURS DE JARDIN



HF 2317 HME
4 679 €

HF 2417 HB
5 199 €

MOTEUR	HONDA GCV530 – 4T	HONDA GCV530 – 4T
PUISSANCE	17 CV - bicylindre	17 CV - bicylindre
TRANSMISSION	hydrostatique	hydrostatique
LARGEUR DE COUPE	92 cm	102 cm
HAUTEUR DE COUPE	de 30 à 80 mm	de 29 à 90 mm
LAMES	2 lames	2 lames
CARTER	acier	acier
BAC DE RAMASSAGE	280 litres	300 litres
POIDS	218 kg	236 kg
NIVEAU SONORE	100 dB(A)	100 dB(A)



HF 2417 HM
MULCHING
5 549 €

HF 2625 HM
MULCHING
6 409 €

MOTEUR	HONDA GCV530 – 4T	HONDA GCV660 – 4T
PUISSANCE	17 CV - bicylindre	22 CV - bicylindre
TRANSMISSION	hydrostatique	hydrostatique
LARGEUR DE COUPE	102 cm	122 cm
HAUTEUR DE COUPE	de 29 à 90 mm	de 29 à 90 mm
LAMES	2 lames	2 lames
CARTER	acier	acier
BAC DE RAMASSAGE	300 litres	350 litres
POIDS	238 kg	261 kg
NIVEAU SONORE	100 dB(A)	105 dB(A)



HONDA

Les autoportées HONDA garantissent à l'utilisateur un matériel de grande qualité avec un ramassage d'herbe irréprochable.

les + DES TRACTEURS HONDA



N'hésitez plus entre ramasser et mulcher, les tracteurs HONDA 2417 HM et 2625 HM peuvent passer du mulching au ramassage avec un simple levier.



1. Ouverture supplémentaire pour augmenter le flux d'air.
2. Deux turbines pour propulser l'herbe coupée.
3. Canal d'éjection surdimensionné pour supprimer le bourrage de l'herbe.
4. Conception du bac de ramassage réétudiée pour faciliter la sortie de l'air et augmenter la quantité d'herbe rentrant dans le bac.



Le tableau de bord électronique facile à lire vous fournit différentes informations : batterie faible, sécurité, bac plein...




ASPEN
FUEL FOR PROFESSIONALS



Aspen 4 est une parfaite essence d'hivernage, plus besoin de vidanger vos réservoirs ou de stabiliser l'essence.

29,90 €



DÉFLECTEUR

Pour évacuer l'herbe sans la ramasser.

119 €



TRACTEURS DE JARDIN

 Husqvarna



OPTION KIT MULCHING

Il contient lames de rechange Mulching et/ou obturateur en plastique.

A partir de
49 €



BAC COLLECTEUR

Pour ramasser herbe et feuilles

A partir de
349 €



	TS 138 L	TS 138	TS 142 T
	2 579 €	2 849 €	4 099 €
MOTEUR	Husqvarna	Husqvarna	Husqvarna
PUISSANCE	12.5 CV	12.5 CV	15 CV bicylindre
TRANSMISSION	hydrostatique à main	hydrostatique	hydrostatique
LARGEUR DE COUPE	97 cm	97 cm	107 cm
HAUTEUR DE COUPE	de 38 à 102 mm	de 38 à 102 mm	de 38 à 102 mm
LAMES	2 lames	2 lames	2 lames
CARTER	éjection latérale	éjection latérale	éjection latérale
RESERVOIR CARBURANT	5.7 litres	5.7 litres	9.5 litres
POIDS	176 kg	180 kg	200 kg
NIVEAU SONORE	100 dB(A)	100 dB(A)	100 dB(A)



LAME À NEIGE AUTOPORTÉE

Adaptable sur de nombreux
types de tracteurs de jardin.

A partir de
1 290 €



AÉRATEUR DE GAZON

PB450544

- ▶ Modèle à tracteur
- ▶ Poids : 18 kg

499 €



LÈVE TRACTEUR DE JARDIN

RICRIC

Lève-tracteur de jardin
latéral à vis pour nettoyer
efficacement le plateau
de coupe.

A partir de
169 €



CHARGEUR DE BATTERIE

CEFULLOADF4

- ▶ Idéal pour la maintenance
à long terme
- ▶ Livré avec des pinces et
un kit de connexion

69 €



ÉMOUSSEUR DE GAZON

MD31550230

- ▶ Modèle à tracteur
- ▶ Poids : 16 kg

159 €



BALAI RAMASSEUR

HUBALAI

- ▶ Balai pour herbe et feuilles
- ▶ Bac grand volume
- ▶ Roue acier : largeur 96 cm

599 €



RAMPES DE CHARGEMENT

PB2991HPS202030

- ▶ Repliables et galbées
- ▶ Capacité par paire : 600 kg
- ▶ Dimension : 2 200 x 300 mm

219 €



REMORQUE BROUETTE

HA306060401

- ▶ Caisse basculante polypro
noire : 300 litres
- ▶ Roues increvables : Ø 400 mm
- ▶ Charge utile : 200 kg

449 €

ACCESSOIRES DE JARDIN





Les riders Husqvarna sont l'association du confort et de l'efficacité, grâce à leur direction articulée et la coupe mulching frontale.

TRACTEURS DE JARDIN



	R 112 C	R 214 C	R 214 TC	R 216 T 4X4
	3 679 €	4 899 €	5 199 €	7 928 €
MOTEUR	Husqvarna	Husqvarna	Husqvarna	Husqvarna
PUISSANCE	11 CV	13 CV	15 CV - bicylindre	15 CV - bicylindre
DIRECTION	à câbles	à câbles	à câbles	à câbles
TRANSMISSION	hydrostatique	hydrostatique	hydrostatique	hydrostatique 4x4
LARGEUR DE COUPE	85 cm	94 cm	94 cm	94 cm
HAUTEUR DE COUPE	de 25 à 70 mm	de 25 à 75 mm	de 25 à 75 mm	de 25 à 75 mm
LAMES	2 lames	3 lames	3 lames	3 lames
CARTER	Acier - mulching	acier - mulching	acier - mulching	acier - mulching
POIDS	100 kg	231 kg	240 kg	250 kg
NIVEAU SONORE	99 dB(A)	98 dB(A)	100 dB(A)	100 dB(A)



	R 316 TX 4X4	R 418 TSX 4X4	P524
	10 858 €	15 248 €	20 168 €
MOTEUR	Kawasaki	Briggs & Stratton	Kawasaki
PUISSANCE	15 CV - bicylindre	18 CV - bicylindre	19 CV - bicylindre
DIRECTION	à câbles	assistée	assistée
TRANSMISSION	hydrostatique 4x4	hydrostatique 4x4	hydrostatique 4x4
LARGEUR DE COUPE	103 cm	112 cm	122 cm
HAUTEUR DE COUPE	de 25 à 75 mm	de 25 à 75 mm	de 25 à 75 mm
LAMES	3 lames	3 lames	3 lames
CARTER	acier - mulching	acier - mulching	acier - mulching
POIDS	283 kg	320 kg	450 kg
NIVEAU SONORE	100 dB(A)	100 dB(A)	102 dB(A)



ASPEN
FUEL FOR PROFESSIONALS

Aspen 4 est une parfaite essence d'hivernage, plus besoin de vidanger vos réservoirs ou de stabiliser l'essence.

29,90 €

ACCESSOIRES RIDER



UN SEUL PARTENAIRE POUR TOUTES LES SAISONS

Les riders Husqvarna s'adaptent à toutes les conditions météorologiques et saisons. L'attelage avant permet un montage facile de nombreux outils (voir modèles compatibles en magasin).



Lame à neige
A partir de
684 €



Fraise à neige
A partir de
1 899 €



Brosse
A partir de
1 999 €

les  **DES
TRACTEURS
HUSQVARNA**



**UNITÉ DE COUPE
RELEVABLE**

(à partir R 200)
Le plateau de coupe frontale permet un nettoyage facile en le plaçant à la verticale sans outils.



**QUATRE ROUES
MOTRICES (4X4)**

Les quatre roues motrices assurent une parfaite traction sur les terrains et les pentes humides ou glissants.



**DIRECTION
ARTICULÉE**

Le cercle de pelouse non tondu est quasi nul. Elle offre une excellente maniabilité.



TRACTEURS DE JARDIN



Avec leur conception robuste et une grande qualité de fabrication, les autoportées Kubota sont parmi les plus robustes du marché.

5 ANS

Les gammes Z/GR/GZD ont une garantie de 5 ans dans la limite de 1000h d'utilisation. Voir conditions en magasin.



Z 122 R
~~6 710~~ 5 769 €

GR 1600 ID
~~9 170~~ 7 899 €

GR 2120 S
~~14 394~~ 12 299 €

GR 1600 II
~~10 508~~ 8 999 €

MOTEUR
PUISSANCE
RESERVOIR CARBURANT
TRANSMISSION
ENTRAINEMENT LAMES
LARGEUR DE COUPE
HAUTEUR DE COUPE
LAMES
CARTER
BAC DE RAMASSAGE
POIDS

MOTEUR	Kawasaki essence	Kubota diesel	Kubota diesel	Kubota diesel
PUISSANCE	18 CV bicylindre	13.5 CV bicylindre	21 CV 3 cylindres	13.5 CV bicylindre
RESERVOIR CARBURANT	12.2 litres	18 litres	18 litres	18 litres
TRANSMISSION	hydrostatique ZEROTURN	hydrostatique	hydrostatique 4x4	hydrostatique
ENTRAINEMENT LAMES	courroie	cardan	cardan	cardan
LARGEUR DE COUPE	107 cm	107 cm	122 cm	107 cm
HAUTEUR DE COUPE	de 38 à 108 mm	de 25 à 102 mm	de 25 à 102 mm	de 25 à 102 mm
LAMES	2 lames	2 lames	3 lames	2 lames
CARTER	éjection latérale	éjection latérale et mulching	éjection latérale	-
BAC DE RAMASSAGE	-	-	-	370 litres
POIDS	282 kg	370 kg	440 kg	425 kg


Garantie 5 ans



les  DES
TRACTEURS
KUBOTA



(GR 1600 ID) Deux modes de tonte : éjection latérale ou Mulching. Pour passer d'un mode à l'autre il suffit de faire glisser l'obturateur en acier situé sur le plateau de coupe.



(Modèle GR 2120) Pour effectuer des demi-tours aussi serrés que possible, dès que l'angle de braquage des roues avant atteint 70°, la roue arrière intérieure n'est plus entraînée et devient libre.

NOUVEAU



TONDEUSE

W 821 PRO
2 105 €

MOTEUR	HONDA GXV160
DEMARRAGE	lanceur
TRANSMISSION	mécanique
LARGEUR DE COUPE	53 cm
BAC DE RAMASSAGE	75 litres
POIDS	59 kg



GR 2120
16 406 13 999 €



GZD 15 HD
16 776 €

MOTEUR	Kubota diesel	Kubota diesel
PUISSANCE	21 CV 3 cylindres	15 CV bicylindre
RESERVOIR CARBURANT	18 litres	19 litres
TRANSMISSION	hydrostatique 4x4	2 HST
ENTRAINEMENT LAMES	cardan	Cardan
LARGEUR DE COUPE	122 cm	107 cm
HAUTEUR DE COUPE	de 25 à 102 mm	de 25 à 102 mm
LAMES	3 lames	2 lames
CARTER	-	-
BAC DE RAMASSAGE	450 litres	400 litres - Bennage 1.80 m
POIDS	515 kg	600 kg

Garantie 5 ans

TONDEUSES DÉBROUSSAILLEUSES

HONDA



UM 536 EBE
2749 €



UM 616 E
2959 €



UM 616 EBE
3299 €

Husqvarna



DBY51
1 369 €

MOTEUR	HONDA GXV 160 4T	HONDA GXV 160 4T	HONDA GXV 160 4T	Yamaha 190 cm 4T
PUISSANCE	6 CV	6 CV	6 CV	6 CV
DEMARRAGE	lanceur	lanceur	lanceur	lanceur
TRACTION	tractée 2 vitesses	tractée hydrostatique	tractée hydrostatique	1 vitesse
SECURITE	rotostop	rotostop	rotostop	frein moteur
LARGEUR DE COUPE	53 cm	61 cm	61 cm	51 cm
HAUTEUR DE COUPE	de 15 à 75 mm	de 15 à 75 mm	de 15 à 75 mm	de 60 à 120 mm
CARTER	acier flottant éjection latérale	acier flottant éjection latérale	acier flottant éjection latérale	acier
FREIN A TAMBOUR	oui	non	oui	non
POIDS	66 kg	72 kg	76 kg	54 kg



LES CONSEILS VAUDAUX

La tondeuse débroussailleuse est destinée à la tonte d'herbe haute. Elle peut couper une hauteur d'herbe plus importante qu'une tondeuse classique.



ROUE PIVOTANTE
OU FIXE



DÉFLECTEUR
DE COUPE



GRANDES
ROUES ARRIÈRES



TONDEUSES PRO



FW 15
6 220 €



FW 25
12 920 €



FW 45
15 888 €

- MOTEUR
- PUISSANCE
- TRACTION
- POIDS
- LARGEUR DE COUPE
- HAUTEUR DE COUPE

HONDA GXV390	Kawasaki	Kawasaki / Vanguard
13 CV	18.5 CV	28 CV
hydrostatique	hydrostatique	hydrostatique
127 kg	288 kg	370 kg
82 cm	91 cm	122 / 155 cm
de 38 à 127 mm	de 38 à 114 mm	de 38 à 127 mm

INFO EN +

IS SUSPENSION INDEPENDANTES

Ce système breveté et exclusif est proposé de série sur toutes les machines zéro turn de la marque Ferris. Il offre à l'utilisateur un excellent confort d'utilisation et une productivité exceptionnelle.

PLATEAU iCD®



Innovant, le système de coupe iCD permet une meilleure dispersion de l'air et une qualité de coupe supérieure. Le nouveau plateau de tonte iCD procure une qualité de coupe incomparable et renforce l'image innovante de Ferris.



SRS ZI 2248
14 990 €



IS 400 Z
11 890 €



ISX 800
16 206 €



ISX 2200
21 069 €

- MOTEUR
- PUISSANCE
- TRACTION
- POIDS
- LARGEUR DE COUPE
- HAUTEUR DE COUPE

Kawasaki	Briggs & Stratton	Briggs & Stratton	Vanguard
22 CV	23 CV	27 CV	28 CV
hydrostatique	hydrostatique	hydrostatique	hydrostatique
398 kg	369 kg	520 kg	594 kg
122 cm	122 cm	132 cm	132 cm
de 44 à 114 mm	de 38 à 114 mm	de 38 à 127 mm	de 38 à 127 mm



AS MOTOR a développé une large gamme d'appareils qui prendra soin de vos espaces verts, et saura affronter les herbes les plus hautes.

TONDEUSES DÉBROUSSAILLEUSES



AS 30 – 160
2 148 €



AS 510 A4T 2 EN 1
2 962 €



AS 510 A2T
2 984 €



AS 53 B6 RB 4X4
4 722 €

MOTEUR	Briggs & Stratton 4T	Briggs & Stratton 4T	AS MOTOR 2T	AS MOTOR 2T
PUISSANCE	5 CV	5 CV	6 CV	6 CV
DEMARRAGE	lanceur	lanceur	lanceur	lanceur
TRANSMISSION	poussé	variableur	variableur	4x4 avec marche AR
SECURITE	embrayage	frein moteur	frein moteur	frein moteur
LARGEUR DE TRAVAIL	30 cm	51 cm	51 cm	53 cm
HAUTEUR DE COUPE	-	de 40 à 90 mm	de 40 à 90 mm	-
CARTER	acier	acier	acier	acier
SPECIFICATIONS	brosse acier ou nylon	carter mulching déflecteur d'éjection	carter mulching	4 roues motrices
POIDS	35 kg	43 kg	48 kg	68 kg

INFO EN



ASPEN 2T et ASPEN 4T sont des carburants alkylates prêts à l'emploi, conçus pour minimiser l'impact sur l'environnement.



AS 625 KM
2 957 €



AS 63 2T
4 799 €

MOTEUR	Briggs & Stratton 4T	AS MOTOR 2T
PUISSANCE	6 CV	6 CV
DEMARRAGE	lanceur	lanceur
TRANSMISSION	1 vitesse	variateur
SECURITE	embrayage de lame	embrayage de lame
LARGEUR DE TRAVAIL	62 cm	61 cm
HAUTEUR DE COUPE	-	de 50 à 100 mm
CARTER	acier	acier
SPECIFICATIONS	faucheuse rotative roues agraires	lames croisées, blocage différentiel, roues agraires, frein
POIDS	64 kg	77 kg



AS 63 4T BS
4 035 €



AS 901 SM
11 424 €

MOTEUR	Briggs & Stratton	Briggs & Stratton 4T
PUISSANCE	6 CV	15 CV – bicylindre
DEMARRAGE	lanceur	lanceur
TRANSMISSION	variateur	5 AV + 1 AR
SECURITE	embrayage de lame	embrayage de lame
LARGEUR DE TRAVAIL	61 cm	90 cm
HAUTEUR DE COUPE	de 50 à 100 mm	de 10 à 100 mm
CARTER	acier	acier
SPECIFICATIONS	lames croisées, blocage différentiel, roues agraires, frein	broyeur à fléaux, débrayage individuel des roues, blocage différentiel, roues agraires
POIDS	74 kg	245 kg



DES TONDEUSES DÉBROUSSAILLEUSES AS MOTOR



**GRANDES ROUES
ARRIÈRES**



LAMES CROISÉES



FREIN DE ROUE ARRIÈRE

TONDEUSES DÉBROUSSAILLEUSES

**AS
MOTOR**



DES
AUTOPORTEES
AS MOTOR 940



4 ROUES MOTRICES

La transmission intégrale permanente assure une meilleure traction en montée et un effet de freinage plus sûr et plus puissant en descente.



SYSTÈME DE LAMES

Montées sur roulements orientables pour couper et broyer en même temps.

10x
SANS FRAIS
VOIR CONDITIONS
EN MAGASIN



AS 940
19 347 €



AS 940 XL
20 555 €

MOTEUR
PUISSANCE
TRANSMISSION
LARGEUR DE TRAVAIL
HAUTEUR DE COUPE
SPECIFICATIONS
POIDS

Briggs & Stratton 4T
27 CV - bicylindre
hydrostatique 4x4
90 cm
de 50 à 105 mm
lames croisées
blocage différentiel
290 kg

Briggs & Stratton 4T
27 CV - bicylindre
hydrostatique 4x4
90 cm
de 80 à 135 mm
lames croisées
blocage différentiel sur-élevé
298 kg



AS 940 RC
30 830 €



AS 1040 YAK
27 033 €

MOTEUR
PUISSANCE
TRANSMISSION
LARGEUR DE TRAVAIL
HAUTEUR DE COUPE
SPECIFICATIONS
POIDS

Briggs & Stratton 4T
27 CV - bicylindre
hydrostatique 4x4
90 cm
de 80 à 135 mm
lames croisées blocage différentiel
sur-élevé radiocommandé
310 kg

Briggs & Stratton 4T
23 CV - bicylindre
hydrostatique 4x4
100 cm
de 30 à 110 mm
barre de coupe flottante à fléaux
blocage différentiel
335 kg

SUR COMMANDE

SUR COMMANDE

NOUVEAU

**AS-MOTOR
ELECTRIC**

Une puissance et une durée de fonctionnement suffisantes pour les applications professionnelles. Un système de batterie unique pour tous les appareils



BATTERIE
546 €



CHARGEUR
102 €



PRIX MACHINE NUE
SANS BATTERIE
SANS CHARGEUR



	AS 30 E 2 100 €	AS 510 E 3 059 €	AS 63 E 4 524 €
SPECIFICITES	Désherbeuse brosse 30 cm	Tondeuse mulching coupe 51 cm	Tondeuse débroussailluse coupe 63 cm
AUTONOMIE MAXI	90 min	env. 2000 m ²	env. 2300 m ²
POIDS	38 kg	43 kg	74 kg



**BROYEUR
À CHENILLES**

1000 OVIS
38 098 €

MOTEUR	Vanguard 21 CV
HAUTEUR DE COUPE	de 40 à 110 mm
SPECIFICITES	broyeur à fléaux carter de coupe flottant télécommande ultra simple
POIDS	398 kg

TONDEUSES DÉBROUSSAILLEUSES

Grillo
AGRIGARDEN MACHINES

10x
SANS FRAIS
VOIR CONDITIONS
EN MAGASIN



HWT-700 (8032CA)

1 774 €Kawasaki 179 cm³

56 cm

de 15 à 60 mm

1 vitesse

débroussailleuse à fil

62 kg

SUR STOCK DISPONIBLE

CL 75 (8Y1AZ)

4 584 €HONDA 390 cm³

75 cm

de 50 à 150 mm

hydrostatique

lames flottantes

140 kg

SUR STOCK DISPONIBLE

GH-9 (80261H)

6 206 €HONDA 270 cm³

85 cm

de 30 à 110 mm

hydrostatique

broyeur à fléaux

165 kg

CLIMBER 7.15
(88WCG)**6 300 €**Grillo 450 cm³

85 cm

de 35 à 85 mm

hydrostatique

2 roues motrices
roues agraires

250 kg

CONTACTEZ-NOUS

pour plus de renseignements
sur la gamme complète GRILLO

CLIMBER 8.22
(8042AH)**11 017 €**Briggs & Stratton
656 cm³

91 cm

de 35 à 110 mm

hydrostatique

2 roues motrices
roues agraires

290 kg

CLIMBER 10 AWD 27
(8011AQ)**16 754 €**Briggs & Stratton
724 cm³

98 cm

de 35 à 135 mm

hydrostatique

4 roues motrices
roues agraires

383 kg

MD 28 AWD 130
(8040AQ)**16 330 €**Briggs & Stratton
724 cm³

130 cm

de 25 à 110 mm

hydrostatique

4 roues motrices
3 lames
roues gazon

383 kg

FD 450
(8Y5AH)**15 830 €**Briggs & Stratton
656 cm³

113 cm

de 25 à 90 mm

hydrostatique

bac 450 litres
vidange en hauteur
170 cm

450 kg

MOTEUR

LARGEUR DE COUPE

HAUTEUR DE COUPE

TRANSMISSION

SPECIFICATIONS

POIDS

MOTOCULTEURS



NOUVEAU

ACCESSOIRES DISPONIBLES




G 55
3 499 €

MOTEUR	essence
CYLINDREE	196 cm ³
PUISSANCE	5.5 CV
TRANSMISSION	engrenages à bain d'huile
VITESSE	2 AV + 2 AR
ACCESSOIRES	fraise arrière 58 cm kit labour
POIDS	86 kg



G 85 D
4 799 €

MOTEUR	essence
CYLINDREE	270 cm ³
PUISSANCE	8.4 CV
TRANSMISSION	engrenages à bain d'huile
VITESSE	2 AV + 2 AR
ACCESSOIRES	fraise arrière 68 cm kit labour
POIDS	127 kg



MOTOBINEUSES



HONDA

Les motobineuses HONDA assurent un travail de qualité pour cultiver et entretenir votre potager.



PIÈCES & ACCESSOIRES
DISPONIBLES EN LIGNE



FG 110
579 €



FG 201
699 649 €



FG 205
789 739 €



FG 320
769 €

	FG 110	FG 201	FG 205	FG 320
MOTEUR	HONDA GX25	HONDA GX50	HONDA GX50	HONDA GP160
DEMARRAGE	lanceur	lanceur	lanceur	lanceur
TRANSMISSION	finale par vis et pignon embrayage centrifugé monovitesse	finale par vis et pignon embrayage centrifugé monovitesse	finale par vis et pignon embrayage centrifugé monovitesse	courroie
VITESSES	1 AV	1 AV	1 AV	1 AV / 1 AR
LARGEUR DE TRAVAIL	23 cm	16 / 30 cm	25 / 45 cm	80 cm
SPECIFICATIONS	roues de transport	roues de transport	roues de transport	roue de transport manchons réglables en hauteur et déport
POIDS	13 kg	17 kg	21 kg	55 kg



FF 300 DE
2 559 €


FF 500 DE
3 299 €

MOTEUR	HONDA GXV 57	HONDA GCV 160
CYLINDREE	57 cm ³ – 1.5 kW	160 cm ³ – 3.3 kW
DEMARRAGE	lanceur	lanceur
TRANSMISSION	pignons	pignons
VITESSES	3 vitesses transport 2 vitesses travail 1 vitesse AR vitesses de rotation 131 t/min	3 vitesses transport 2 vitesses travail 1 vitesse AR vitesses de rotation 141 t/min
LARGEUR DE TRAVAIL	29 / 45 cm	36 / 55 cm
SPECIFICATIONS	-	mancherons réglables en hauteur
POIDS	50 kg	78 kg



DES MOTOBINEUSES HONDA

Les fraises contre rotatives offrent le meilleur travail du sol.



**SYSTÈME ARS : FRAISES
CONTRE ROTATIVES**

Les 2 fraises intérieures tournent en sens inverse des fraises extérieures ce qui permet :

- > Une excellente performance, la terre est finement émietée.
- > Une pénétration profonde dans le sol (jusqu'à 20 cm).
- > Un confort optimal de travail (force de réaction réduite à 0).
- > Une capacité à manœuvrer, sans effort.



ASPEN[®]
FUEL FOR PROFESSIONALS

Aspen 4 est une parfaite essence d'hivernage, plus besoin de vidanger vos réservoirs ou de stabiliser l'essence.

29,90 €



F 220 GE
1 099 €

FJ 500 SER
1 219 €

FJ 500 DE
1 689 €

FR 750
3 359 €

MOTEUR	HONDA GXV 57	HONDA GX 160	HONDA GX 160	HONDA GX 200
DEMARRAGE	lanceur	lanceur	lanceur	lanceur
TRANSMISSION	finale par chaîne pignon et engrenage conique	finale par chaîne	finale par chaîne	pignons
VITESSES	1 AV	1 AV / 1 AR	2 AV / 1AR	2 AV / 1 AR
LARGEUR DE TRAVAIL	55 cm	60 / 80 cm	60 / 80 cm	51 cm
SPECIFICATIONS	roue de transport mancherons réglables en hauteur et départ	mancherons réglables en hauteur	roue de transport mancherons réglables en hauteur et départ	différentiel mancherons réglables en hauteur
POIDS	30 kg	57 kg	65 kg	90 kg



MOTOBINEUSES

 Husqvarna

10x
SANS FRAIS
VOIR CONDITIONS
EN MAGASIN



	TF 120
	599 €
MOTEUR	Husqvarna - 80 cm ³
PUISSANCE	3 CV
VITESSE	1 AV
LARGEUR DE TRAVAIL	46 cm
TRANSMISSION	chaîne / courroie
POIDS	27 kg

les  **+** DE LA
MOTOBINEUSE
TR348



	TF 225
	719 €
MOTEUR	Husqvarna - 179 cm ³
PUISSANCE	5 CV
VITESSE	1 AV / 1 AR
LARGEUR DE TRAVAIL	60 cm
TRANSMISSION	par chaîne et courroie
POIDS	46 kg



	TR 348
	1 549 €
MOTEUR	Briggs & Stratton - 208 cm ³
PUISSANCE	7 CV
VITESSE	2 AV / 1 AR
LARGEUR DE TRAVAIL	48 cm
TRANSMISSION	courroie
POIDS	73 kg



SCARIFICATEURS



LES CONSEILS VAUDAUX

POUR UNE PELOUSE EN PLEINEFORME

Le secret d'un beau gazon c'est la régularité de l'entretien. Il est donc vivement conseillé de pratiquer 2 scarifications par an, d'autant plus si votre terrain est en grande partie ombragé ou si le sol est acide, deux paramètres qui accentuent de manière non négligeable la prolifération des mousses. Une fois au printemps après les dernières gelées et en automne afin de fortifier votre pelouse avant l'arrivée de l'hiver.

Husqvarna

ROQUES ET LECŒUR



S 138 C

299 €

RL 340 L

529 €

MOTEUR

électrique

thermique essence

TYPE

220 V

4 temps

PUISSANCE

1800 W

212 cm³

LARGEUR DE TRAVAIL

38 cm

40 cm

BAC DE RAMASSAGE

45 litres

50 litres

POIDS

19 kg

38 kg

GAZON & ENGRAIS

GAZON CHARTREUSE

LOCHA

Ce gazon est uniquement conseillé pour les créations car le terrain doit être préparé (terrain retourné et travaillé auparavant) étant donné que la fétuque s'implante plus difficilement mais tient beaucoup mieux à la sécheresse. C'est le gazon de référence.

79 €



GAZON VANOISE

LOVAN

Ce gazon sera proposé dans deux cas soit :

- ▶ création pour terrain de sport car les graminées sont plus résistantes aux piétinements (200 m² en création)
- ▶ regarnissage (500 à 800 m² selon le manque) car il suffit de semer et bien tenir le terrain humide en arrosant si besoin, tout en sachant que le ray-grass est sensible à la sécheresse.

79 €

TERREAU UNIVERSEL

FLO111596

Ce terreau universel bio en sac de 40 litres est un excellent terreau pour jardins ou compositions florales (absence de morceaux de bois ou autres...). C'est un terreau relativement fin et neutre, sans odeur.

8,60 €



ENGRAIS GAZON

LOACTIWAY

Grâce à sa composition riche en azote, il est l'engrais idéal pour une pelouse bien verte, épaisse, résistante et sans mousse. Sa diffusion est progressive pour une pousse constante et régulière du gazon.

99 €





HONDA

Dotées d'un moteur 4 temps performant et silencieux, les débroussailleuses HONDA sont idéales pour parfaire votre jardin.



PIÈCES & ACCESSOIRES
DISPONIBLES EN LIGNE



ACCESSOIRES COMPATIBLES AVEC LES MODELES UMK 425 ET 435 ELE



TÊTE TAILLE-HAIES

405 €



TÊTE ÉLAGUEUSE

405 €



FABRIQUÉ EN FRANCE

MOTEUR
CYLINDREE
TRANSMISSION
SPECIFICATIONS
ACCESSOIRES
POIDS

	UMS 425 LE	UMK 425 ELE	UMK 425 EUE
	319 €	479 €	529 €
	4T – GX25	4T – GX25	4T – GX25
	25 cm ³	25 cm ³	25 cm ³
	arbre courbé	arbre droit	arbre droit
	poignée anneau	poignée anneau harnais double	guidon harnais double
	livrée avec tête nylon	livrée avec tête nylon + couteaux à herbe	livrée avec tête nylon + couteaux à herbe
	4.7 kg	5.2 kg	5.4 kg



FABRIQUÉ EN FRANCE

MOTEUR
CYLINDREE
TRANSMISSION
SPECIFICATIONS
ACCESSOIRES
POIDS

	UMK 435 ELE	UMK 435 EUE	UMR 435 T
	579 €	629 €	649 €
	4T – GX35	4T – GX35	4T – GX35
	35 cm ³	35 cm ³	35 cm ³
	arbre droit	arbre droit	flexible
	poignée anneau harnais double	guidon harnais double	moteur dans le dos
	livrée avec tête nylon + couteaux à herbe	livrée avec tête nylon + couteaux à herbe	livrée avec tête nylon + couteaux à herbe
	6.4 kg	6.6 kg	10 kg



MICRO MOTEUR 4 TEMPS HONDA

+ PROPRE



Dégage moins d'émissions polluantes qu'un moteur 2 temps.

+ SILENCIEUX



La fatigue liée au bruit est largement diminuée.

+ ÉCONOMIQUE



25% d'économie de carburant et 85% d'huile en moins qu'un moteur 2 temps.

+ SIMPLE



La force de traction du lanceur est divisée par deux par rapport à un moteur 2 temps.



LES CONSEILS VAUDAUX

La nouvelle débroussailleuse UMK 450 est idéale pour un usage intensif



FABRIQUÉ EN FRANCE

	UMK 450 UE	UMK 450 XE
PRIX	779 €	879 €
MOTEUR	4T – GX50	4T – GX50
CYLINDREE	50 cm ³	50 cm ³
TRANSMISSION	arbre droit	arbre droit
SPECIFICATIONS	guidon	guidon anti-vibrations harnais PRO tête nylon remplissage rapide
ACCESSOIRES	livrée avec tête nylon + couteaux à herbe	livrée avec tête nylon + couteaux à herbe
POIDS	8.1 kg	9 kg



GUIDON ANTI-VIBRATIONS

(modèle UMK 450 XE)
Pour améliorer le confort de l'utilisateur avec une meilleure ergonomie et des vibrations réduites.



Aspen 4 est une parfaite essence d'hivernage, plus besoin de vidanger vos réservoirs ou de stabiliser l'essence.

29,90 €

COMBI-SYSTÈME

HONDA

 **LES
CONSEILS
VAUDAUX**




Le combi offre une plus grande polyvalence grâce aux accessoires interchangeables.

10x
SANS FRAIS
VOIR CONDITIONS
EN MAGASIN


FABRIQUÉ EN FRANCE

	UMC 425	UMC 435
MOTEUR	4T – GX25	4T – GX35
CYLINDREE	25 cm ³	35 cm ³
POIDS	5.1 kg	5.9 kg
EQUIPEMENT	harnais simple	harnais double

les  **DU
COMBI-SYSTÈME
HONDA**




**RANGEMENT
FACILE**



**SYSTÈME INNOVANT
D'ACCOUPLMENT**

Un enclenchement très simple et sécurisé d'un tour de main.



DÉBROUSSAILLEUSE

Tête nylon semi-automatique.
Lame 3 dents en option.

SSBCE

129 €



SOUFFLEUR

Flux d'air parallèle au sol.

SSBLE

149 €




TRANCHE-BORDURE

Lame métallique anti-usure.

SSETE

159 €




SARCLEUSE

Largeur de travail 20 cm.

Vitesse de rotation 160 t/min.

SSCLE

279 €



TAILLE-HAIE

50 cm de coupe.
Angle 90°.


SSHHLE

299 €

50 cm de coupe.
Angle 54°.

SSHHSE

299 €



ÉLAGUEUSE

Longueur de guide 28 cm.

Réglage du débit d'huile.

SSPPE

259 €

RALLONGE

Pour le taille-haie et pour l'élagueuse.

SSESLE 100 cm

SSESLE 50 cm

99 €

79 €





DÉBROUSSAILLEUSES

STIHL

Les débroussailleuses STIHL sont parfaitement adaptées à l'entretien et au débroussaillage de petites et grandes surfaces.



PIÈCES & ACCESSOIRES
DISPONIBLES EN LIGNE



	FSE 52	FSE 60	FSE 81	FS 38	FS 94 R	FS 94 C
MOTEUR	électrique 220v - 500W	électrique 220v - 540W	électrique 220v - 1000W	2T - 27 cm ³ 0.65 kW	2T - 24 cm ³ 0.9 kW	2T - 24 cm ³ 0.9 kW
ENTRAÎNEMENT	-	flexible	flexible	flexible	arbre droit	arbre droit
OUTIL DE COUPE	tête fil semi-auto	tête fil semi-auto	tête fil semi-auto	tête fil semi-auto	tête fil semi-auto	tête fil semi-auto
SPECIFICATIONS	tube télescopique	-	roulette de butée	bouton marche/arrêt auto	bouton marche/arrêt auto Ergostart	bouton marche/arrêt auto Ergostart
POIDS	2.2 kg	3.9 kg	4.7 kg	4.2 kg	4.6 kg	4.9 kg



	FS 240 R	FS 240 C	FS 411 CM	FS 461 CM	FR 410 CE	FR 460 TCEM
MOTEUR	2T - 37 cm ³ 1.7 kW	2T - 37 cm ³ 1.7 kW	2T - 41 cm ³ 2.0 kW	2T - 46 cm ³ 2.2 kW	2T - 41 cm ³ 2.0 kW	2T - 46 cm ³ 2.2 kW
ENTRAÎNEMENT	arbre droit	arbre droit	arbre droit	arbre droit	flexible	flexible
OUTIL DE COUPE	tête fil semi-auto	couteau taillisé	tête fil semi-auto	tête fil semi-auto	tête fil semi-auto	tête fil semi-auto
SPECIFICATIONS	bouton marche/arrêt auto	bouton marche/arrêt auto Ergostart	harnais Advance M-tronic	harnais Advance M-Tronic	pochette incorporée	pochette incorporée tube démontable
POIDS	6.6 kg	7.1 kg	8,7 kg	8,7 kg	10.8 kg	10.9 kg

10x
SANS FRAIS
VOIR CONDITIONS
EN MAGASIN

 Husqvarna

La gamme Husqvarna vous garantira la puissance et la performance dont vous avez besoin.

DÉBROUSSAILLEUSES



	525 RX 649 €	535 RX 899 €	545 RX 1 099 €
MOTEUR	2T – 25 cm ³ 1.0 kW	2T – 35 cm ³ 1.6 kW	2T – 45 cm ³ 2.1 kW
ENTRAÎNEMENT	arbre droit	arbre droit	flexible
OUTIL DE COUPE	tête fil semi-auto + lame	tête fil semi-auto + lame	tête fil semi-auto + lame
SPECIFICATIONS	guidon sur-élevé	guidon sur-élevé	guidon sur-élevé
POIDS	4.9 kg	6.1 kg	8.9 kg


ASPEN[®]
FUEL FOR PROFESSIONALS



Mélange prêt à l'emploi pour tous les moteurs 2 temps. Se conserve pendant des années. Entretien réduit & durée de vie plus longue de votre machine. Protection optimale de votre santé et de l'environnement.

29,90 €



	543 RS 749 €	553 RBX 1 279 €
MOTEUR	2T – 40 cm ³ – 1.5 kW	2T – 50 cm ³ – 2.3 kW
ENTRAÎNEMENT	Arbre droit	Flexible + arbre droit
OUTIL DE COUPE	tête fil semi-auto + lame	tête fil semi-auto + lame
SPECIFICATIONS	-	Dorsale
POIDS	7.4 kg	12.1 kg

45


STIHL

Pour les amoureux du jardin et du bricolage, STIHL a mis au point une gamme d'outils à batterie, polyvalente, performante, ergonomique et maligne.

OUTILS À BATTERIE

INFO EN



GAMME LITHIUM-ION COMPACT

Une seule batterie, avec un ensemble d'outils conçus pour tous vos travaux, même sur les terrains les plus étendus.

BATTERIE
FOURNI AVEC
POIDS
AUTONOMIE
TEMPS DE CHARGE

	HSA 26 139 €	GTA 26 179 €
BATTERIE	lithium-ion 10.8 V	lithium-ion 10.8 V
FOURNI AVEC	cisailles arbustes 20 cm cisaille à gazon 12 cm	guide + chaîne 10 cm 50 ml multi-oil
POIDS	0.9 kg	0.9 kg
AUTONOMIE	110 minutes	25 minutes
TEMPS DE CHARGE	180 minutes	180 minutes

PRIX PACK

MACHINE
+ BATTERIE
+ CHARGEUR

	MSA 120 359 €	MSA 140 429 €	RMA 339 C 499 €
PERFORMANCE	guide 30 cm	guide 30 cm	coupe 37 cm bac 40 litres
AUTONOMIE	40 minutes	45 minutes	250 m ²
DUREE DE CHARGE	180 minutes	205 minutes	180 minutes
SPECIFICATIONS	livrée avec AK20 et AL101	livrée avec AK30 et AL101	livrée avec AK20 et AL101
POIDS SANS BATTERIE	2.5 kg	2.6 kg	16 kg
PRIX MACHINE NUE	229 €	259 €	349 €



PRIX PACK

MACHINE
+ BATTERIE
+ CHARGEUR



	FSA 57 289 €	FSA 60 359 €	SHA 56 429 €
PERFORMANCE	tête semi-auto 28 cm de coupe	tête semi-auto 35 cm de coupe	510 m³/h en aspiration
AUTONOMIE	25 minutes	30 minutes	25 minutes
DUREE DE CHARGE	95 minutes	180 minutes	180 minutes
SPECIFICATIONS	livrée avec AK10 et AL101	livrée avec AK20 et AL101	livrée avec AK20 et AL101
POIDS SANS BATTERIE	2.7 kg	3.1 kg	4.2 kg
PRIX MACHINE NUE	189 €	219 €	259 €

PRIX PACK

MACHINE
+ BATTERIE
+ CHARGEUR



	HSA 50 279 €	HLA 56 409 €	BGA 57 289 €
PERFORMANCE	lame simple 50 cm	lame simple 45 cm longueur totale 210 cm	débit d'air 620 m³/h
AUTONOMIE	50 minutes	100 minutes	22 minutes
DUREE DE CHARGE	95 minutes	180 minutes	180 minutes
SPECIFICATIONS	livrée avec AK10 et AL101	livrée avec AK20 et AL101	livrée avec AK20 et AL101
POIDS SANS BATTERIE	2.9 kg	3.8 kg	2.3 kg
PRIX MACHINE NUE	189 €	239 €	149 €

BATTERIES SUPPLÉMENTAIRES

AK 10	99-75 €
AK 20	139 €
AK 30	179 €



CHARGEUR SEUL

AL 101	67 €
--------	-------------





Avec la gamme batterie Lithium-Ion PRO, STIHL offre un vaste choix d'outillage sans fil et de batteries qui répondent aux exigences des professionnels et amateurs exigeants, pour une utilisation intensive.

OUTILS À BATTERIE

PRIX MACHINE NUE

SANS BATTERIE
SANS CHARGEUR



MSA 160
369 €



MSA 220
499 €



MSA 161 T
519 €



MSA 220 T
769 €



MSA 300
819 €

PERFORMANCE

guide 30 cm
chaîne 1/4
tendeur de chaîne
rapide

guide 35 cm
chaîne 3/8
tendeur de chaîne
rapide

guide 30 cm
chaîne 1/4

guide 35 cm
modèle PRO

guide 40 cm
modèle PRO

POIDS

3.1 kg

3.6 kg

2.5 kg

3.3 kg

5.4 kg

PRIX MACHINE NUE

SANS BATTERIE
SANS CHARGEUR



FSA 86 R
339 €



FSA 90 R
429 €



FSA 90
449 €



HTA 66
569 €



HTA 86
679 €

PERFORMANCE

tête semi-auto
coupe 35 cm

tête semi-auto
coupe 38 cm

couteau à herbes
coupe 26 cm

guide 30 cm
chaîne 1/4
longueur totale 240 cm

guide 30 cm
chaîne 1/4
longueur totale
270-390 cm

POIDS

3.4 kg

2.8 kg

3.2 kg

3.3 kg

4.6 kg

PRIX MACHINE NUE

SANS BATTERIE
SANS CHARGEUR



HSA 100
399 €



HLA 135
679 €



HLA 66
399 €



HLA 86
559 €



BGA 86
339 €

PERFORMANCE

coupe 60 cm
double lame

renvoi d'angle PRO
long. totale 249 cm
double lame 60 cm

coupe 50 cm
double lame
longueur totale 205 cm

coupe 50 cm
double lame
longueur totale
260-330 cm

débit d'air 785 m³/h

POIDS

3.7 kg

5.6 kg

3.8 kg

4.8 kg

2.8 kg



10x
SANS FRAIS
VOIR CONDITIONS
EN MAGASIN

PRIX PACK

MACHINE
+ BATTERIE
+ CHARGEUR



RMA 443 VC
799 €

PERFORMANCE

largeur coupe 41 cm
bac 55 L

AUTONOMIE

420 m²

DUREE DE CHARGE

55 min

SPECIFICATIONS

livrée avec AP200
et AL300
tractée

POIDS

23 kg

BATTERIES SEULES

AP 100	178 €
AP 200	249 €
AP 300	349 €
AP 300 S	399 €
AP 500 S	499 €



CHARGEURS SEULES

AL 301	169 €
AL 500	210 €



LES ACCESSOIRES



Bretelles et kit ceinture



Mallette de rangement

49

DÉCOUPEUSES

STIHL

Qu'il s'agisse de béton, de pierre, d'asphalte ou d'acier de construction, grâce aux découpeuses STIHL, vous pouvez découper avec précision et fiabilité les matériaux les plus durs sur un chantier.



TS 410
1 549 €



TS 420
1 599 €

MOTEUR

 2T – 66.7 cm³

 2T – 66.7 cm³
PUISSANCE

3.2 kW

3.2 kW

COUPE

disque 300 mm

disque 350 mm

SPECIFICATIONS

 disque résine
+ diamant
balayage stratifié
prise d'arrosage

 disque résine
+ diamant
balayage stratifié
prise d'arrosage

NIVEAU SONORE

109 dB(A)

109 dB(A)

POIDS

9.5 kg

9.6 kg



TS 700
1 889 €



GS 461
2 979 €

MOTEUR

 2T – 98.5 cm³

 2T – 76.5 cm³
PUISSANCE

5.0 kW

4.3 Kw

COUPE

disque 350 mm

guide 40 cm

SPECIFICATIONS

 disque résine
+ diamant
balayage stratifié
prise d'arrosage

 chaîne diamantée
Elastostart
balayage stratifié
prise d'arrosage

NIVEAU SONORE

113 dB(A)

115 dB(A)

POIDS

11.6 kg

7.6 kg



DES DÉCOUPEUSES STIHL


CHAÎNE DIAMANTÉE

Grâce à ces segments diamantés la chaîne assure une coupe rapide et parfaite. (valable sur le modèle GS461).


PRISE D'ARROSAGE

Le système d'arrosage de série permet d'alimenter en eau la découpeuse et ainsi agglomérer efficacement la poussière.



les  DE LA
GAMME
PELLENC ALPHA

PUISSANT

- ▶ Coupe herbe : assure un diamètre de coupe de 400 mm et jusqu'à 6 400 tours/minute avec du fil de 3 mm.
- ▶ Taille-haies : une mécanique et un lamier conçus pour les grosses coupes grâce à une ouverture de dents de 33 mm et une hauteur de 23 mm.

ERGONOMIQUE

Centre de gravité pensé pour un équilibre optimal.

- ▶ Coupe herbe : sangle de portage avec maintien en position.
- ▶ Taille-haies : lamier déporté pour une meilleure position de travail.

ADAPTABLE

Le harnais permet de porter sur le dos la batterie Alpha afin d'alimenter les autres outils PELLENC.

Le contrepoids, en se clipsant à la place de la batterie Alpha, permet à une autre batterie PELLENC (ex : 1 200) d'alimenter un outil Alpha.



OUTILS À BATTERIE

PELLENC



ALPHA 260
390 € HT
468 € TTC



ALPHA 520
580 € HT
696 € TTC

POIDS SANS HARNAIS	2.6 kg	3.6 kg
CAPACITE	260 Wh	520 Wh
TEMPS DE CHARGE 2.2A	3h45	6h30
TEMPS DE CHARGE 7.6A	1h45	2h30



EXCELION ALPHA
510 € HT
612 € TTC

HELION ALPHA
695 € HT
834 € TTC

PERFORMANCE	3 vitesses de rotation	coupe 51 cm – longueur 240 cm
PUISSANCE MAXI	900 W	900 W
AUTONOMIE BAT.260	40 min à 1h45	2h à 3h
AUTONOMIE BAT.520	1h30 à 3h30	4h à 6h



CHARGEUR
2,2A
90 € HT
108 € TTC



OUTILS À BATTERIE

PELENC

Pellenc est le précurseur de la technologie Lithium-Ion et des motorisations Brushless à haut rendement.

CHARGEURS

2,2A

90 €^{HT}

108 €^{TTC}

3,3A

105 €^{HT}

126 €^{TTC}



TOUS, LES
MATÉRIELS
PELENC
SONT VENDUS

SANS BATTERIE
SANS CHARGEUR



750

1 120 €^{HT}
1 344 €^{TTC}



1200

1 610 €^{HT}
1 932 €^{TTC}



1500

1 960 €^{HT}
2 352 €^{TTC}

ENERGIE

745 Wh

1 221 Wh

1 527 Wh

SPECIFICATIONS

800 cycles garantis
Lithium-ion
prix sans harnais ni chargeur

1300 cycles garantis
Lithium-ion
prix sans harnais ni chargeur

1300 cycles garantis
Lithium-ion
prix sans harnais ni chargeur

POIDS

4.5 kg

6.3 kg

7.5 kg



EXCELION 2 DH

920 €^{HT}
1 104 €^{TTC}

CULTIVION

890 €^{HT}
1 068 €^{TTC}

AIRION 3

690 €^{HT}
828 €^{TTC}

AIRION BACKPACK

990 €^{HT}
1 188 €^{TTC}

PUISSANCE

2000 W

380 W

940 W

-

PERFORMANCE

diamètre de coupe
420 mm

bineuse sarcleuse

débit d'air maxi 940 m³/h

débit d'air maxi
1 455 m³/h

SPECIFICATIONS

livrée avec TAP CUT

livrée avec lame 22 cm

sans effet gyroscopique

10x moins de vibrations

POIDS

5.9 kg

3.1 kg

2.5 kg

-



HELION COMPACT 3

855 €^{HT}
1 026 €^{TTC}

SELION MANUAL M12
EVO

910 €^{HT}
1 092 €^{TTC}

SELION COMPACT C21
HD EVO

940 €^{HT}
1 128 €^{TTC}

SELION T175/225 EVO

1 130 €^{HT}
1 356 €^{TTC}

SELION
T220/300 EVO

1 230 €^{HT}
1 476 €^{TTC}

PUISSANCE

1200 W

1200 W

2000 W

1200 W

1200 W

PERFORMANCE

au choix
51 / 63 / 75 cm

coupe 15 cm

coupe 30 cm

coupe 24 cm

coupe 24 cm

SPECIFICATIONS

4 vitesses de coupe

chaîne 1/4

chaîne 1/4

télescopique
175 à 225 cm

télescopique
220 à 300 cm

POIDS

3 kg

1.95 kg

2 kg

3.25 kg

3.25 kg



ACCESSOIRES

PERCHE P100

Nécessite un sècheur
PRUNION 150P ou 250
Longueur tube : 100 cm

350 €^{HT}
420 €^{TTC}

PERCHE P150

Nécessite un sècheur
PRUNION 150P ou 250
Longueur tube : 150 cm

370 €^{HT}
444 €^{TTC}

PERCHE P200

Nécessite un sècheur
PRUNION 150P ou 250
Longueur tube : 200 cm

390 €^{HT}
468 €^{TTC}



PRUNION 150 P

1 030 €^{HT}
1 236 €^{TTC}

PRUNION 250

1 130 €^{HT}
1 356 €^{TTC}

PUISSANCE

1700 W

1700 W

SPECIFICATIONS

ceinture

harnais
double connectique

POIDS SECATEUR

860 g

860 g

POIDS BATTERIE

845 g

1680 g



RASION 2 EASY

1 870 €^{HT}
2 244 €^{TTC}

RASION 2 SMART

2 080 €^{HT}
2 496 €^{TTC}

PUISSANCE

1100 W

1100 W

PERFORMANCE

largeur de coupe 63 cm

largeur de coupe 63 cm

SPECIFICATIONS

bac de ramassage 70 L
carter fonte d'alu

bac de ramassage 70 L
carter fonte d'alu

POIDS

31.5 kg

32.5 kg



OUTILS À BATTERIE

HONDA

Conçus par les mêmes experts que les produits HONDA à essence, reconnus pour leur fiabilité, les outils à batterie offrent un fonctionnement silencieux et une puissance sans compromis.

PRIX MACHINE NUE



HHT 36 AXBEUE
629€ 329 €

HHH 36 AXBE60R
559€ 259 €

HHB 36 AXBE86
479€ 259 €

PERFORMANCE

livrée avec tête nylon et lames 3 dents

coupe à double lame 60 cm poignée pivotante

débit d'air max 860 m³/h
buse ronde + plate

AUTONOMIE 4AH

fil 33 min / lame 60 min

56 minutes

12 minutes

AUTONOMIE 6AH

fil 55 min / lame 90 min

84 minutes

18 minutes

AUTONOMIE 9AH

fil 75 min / lame 135 min

126 minutes

27 minutes

POIDS SANS BATTERIE

6.5 kg

5 kg

2.6 kg



TONDEUSES À BATTERIE

FABRIQUÉ EN FRANCE

PRIX PACK

MACHINE + BATTERIE + CHARGEUR

IZY ION 416
789 €

IZY ION 466
959 €

HRX 476 XB
1 499 €

LARGEUR DE COUPE

41 cm

46 cm

47 cm

AVANCEMENT

poussée

tractée 1 vitesse

tractée variable

MULCHING

-

sélecteur On / Off

sélecteur variable

CARTER

acier

acier

Polystrong

BAC DE RAMASSAGE

50 litres

55 litres

69 litres

AUTONOMIE MAXI

360 m²

480 m²

-

TEMPS DE CHARGE

35 minutes

55 minutes

55 minutes

ACCESSOIRES



BATTERIE

DP 3640 XAE 4AH

Charge 35 minutes

209 €



BATTERIE

DP 3660 XAE 6AH

Charge 55 minutes

299 €



BATTERIE

DP 3690 XAE 9AH

Charge 77 minutes

479 €



CHARGEUR

CV 3680 XAEM

139 €

Husqvarna

Adaptés aux petits jardins, les outils électriques Husqvarna gamme 100/200 sont des outils de jardinage performants qui fonctionnent sur batteries au Lithium-Ion, gage d'autonomie et de puissance.



OUTILS À BATTERIE

PRIX PACK

MACHINE
+ BATTERIE
+ CHARGEUR



	215 IL PACK 399 €	215 IHD 45 359 €	120 I 399 €	120 IB 349 €
PERFORMANCE	diamètre 330 mm fil coupe 2 mm	coupe 45 cm simple lame	coupe 30 cm chaîne 3/8	débit d'air 620 m3/h
AUTONOMIE	-	45 minutes	35 minutes	20 minutes
DUREE DE CHARGE	2h10	1h10	2h10	2h10
SPECIFICATIONS	livrée avec BLi20 + QC80	livrée avec BLi10 + QC80	livrée avec BLi20 + QC80	livrée avec BLi20 + QC80
POIDS SANS BATTERIE	-	3.2 kg	3 kg	2.2 kg
PRIX MACHINE NUE	219 €	199 €	239 €	199 €

INFO EN LE MODE save

En fonction des besoins, optez pour le mode normal ou SAVE™, pour une puissance ou une autonomie maximale. Vous obtiendrez des résultats parfaits dans tous les cas.



	120 ITK4H 359 €	120 ITK4P 359 €	LC 137 I 499 €	LC 142 IS 779 €
PERFORMANCE	lame simple 500 mm portée 4 m	longueur 285 cm coupe 25 cm	coupe 37 cm bac 40 litres	coupe 42 cm bac 50 litres
AUTONOMIE	1h30	20 minutes	60 minutes	25 minutes
DUREE DE CHARGE	2h10	1h10	2h10	2h10
SPECIFICATIONS	livrée avec BLi20 + QC80	livrée avec BLi10 + QC80	livrée avec BLi20 + QC80	livrée avec BLi20 + QC80
POIDS SANS BATTERIE	4.6 kg	4.6 kg	15 kg	23 kg
PRIX MACHINE NUE	219 €	219 €	309 €	499 €

La gamme de produits à batterie Husqvarna est composée de machines qui sont conçues en mettant l'accent sur l'ergonomie et la performance. Elles sont donc confortables, faciles à utiliser, et vous permettront d'augmenter votre productivité.


OUTILS À BATTERIE

PRIX MACHINE SEULE SANS BATTERIE

					
	325 IL 369 €	520 ILX 499 €	535 IRXT 899 €	340 I 569 €	540 IXP 899 €
PERFORMANCE	diamètre de coupe 42 cm	diamètre de coupe 400 mm tête fil semi-auto	diamètre de coupe 450 mm sortie automatique du fil	guide 35 cm tendeur de chaîne rapide	guide 40 cm carter magnésium
AUTONOMIE BLI 20 / 30	-	30 min / 1h	10 min / 20 min	30 min / 45 min	30 min / 45 min
AUTONOMIE BLI 200X / 300	-	1h20 / 2h15	15 min / 30 min	35 min / 1h	30 min / 1h
POIDS	3 kg	3 kg	4.9 kg	3.7 kg	2.9 kg
		EXISTE EN VERSION GUIDON			

PRIX MACHINE SEULE SANS BATTERIE

					
	520 IHD 60 599 €	520 IHE3 549 €	520 IHT4 679 €	530 IPT5 749 €	T540 IXP 809 €
PERFORMANCE	coupe 60 cm double lame	coupe 55 cm double lame long. 226 cm	coupe 55 cm double lame télescopique	guide 25 cm télescopique 290-395 cm	guide 35 cm élagueuse
AUTONOMIE BLI 20 / 30	1h30 / 3h	1h30 / 3h	1h30 / 3h	1h30 / 2h50	30 min / 45 min
AUTONOMIE BLI 200X / 300	2h / 3h45	2h / 3h45	2h / 3h45	2h / 3h30	30 min / 1h
POIDS	3.8 kg	4.15 kg	5.4 kg	5 kg	2.5 kg



**PRIX
MACHINE
SEULE
SANS BATTERIE**



LC 347 IVX

819 €

525 IB

609 €

340 IBT

529 €

550 IBXT

819 €

K535 IXP

669 €

PERFORMANCE

débit d'air max
650 m³/h

débit d'air max
800 m³/h

débit d'air max
1 020 m³/h

uniquement batterie
à dos

disque 230 mm

AUTONOMIE BLI 20 / 30

30 min / 50 min

30 min / 50 min

20 min / 45 min

-

-

**AUTONOMIE BLI
200X / 300**

35 min / 1h

35 min / 1h

30 min / 55 min

-

-

POIDS

2.4 kg

2.4 kg

6.3 kg

6.3 kg

3.5 kg



BLI 20
179 €



BLI 30
335 €



BLI 200X
305 €



BLI 300
459 €



BLI 950X
1 629 €

CHARGEUR QC80 79€

2h10

3h35

2h40

4h20

-

CHARGEUR QC250 109€

45 min

1h20

55 min

1h30

-

CHARGEUR QC330 179€

40 min

1h05

50 min

1h20

4h05

POIDS

1.22 kg

1.9 kg

1.3 kg

1.9 kg

9.4 kg



PERCHES ÉLAGUEUSES

STIHL

Les perches d'élagage STIHL sont dotées du nécessaire pour tailler et couper les branches hautes et entretenir les arbres fruitiers.



HTE 60
609 €

HT 56 CE
769 €

HT 105
1 129 €

HT 135
1 219 €


MOTEUR
PUISSANCE
AMPLITUDE
LONGUEUR TOTALE
LONGUEUR DE COUPE
POIDS

électrique 220V	27.2 cm ³ – 2T	31.4 cm ³ – 2T	36.3 cm ³ – 2T
1.45 kW	0.8 kW	1.05 kW	1.4 kW
3.20 m	3.90 m	5 m	5 m
2.10 m	2.80 m	de 2.70 à 3.90 m	de 2.70 à 3.90 m
30 cm	30 cm	30 cm	30 cm
4.5 kg	6.6 kg	7.8 kg	7.8 kg

HARNAIS INCLUS

 **LES
CONSEILS
VAUDAUX**

La perche élagueuse permet de couper des branches d'arbres sans avoir besoin d'échelle ou d'échafaudage, pour plus de sécurité.



HARNAIS
00007904400

Le harnais facilite le travail et la manipulation de la perche élagueuse.

213 €





TAILLE-HAIES



INFO EN

LES TAILLEUSES SUR PERCHES

Les tailleuses sur perche entrent en action partout où un taille-haie classique n'a pas une portée suffisante. Elles permettent également de tailler les haies hautes ou très larges sans échafaudage ni plate-forme de travail.



PIÈCES & ACCESSOIRES DISPONIBLES EN LIGNE



	HLE 71 K 559 €	HLE 71 589 €
MOTEUR	électrique 220 V	électrique 220 V
PUISSANCE	600 W	600 W
LONGUEUR DE LAMES	500 mm	500 mm
LONGUEUR TOTALE	2.11 m	2.54 m
ANGLE DE COUPE	125°	125°
POIDS	5.6 kg	5.9 kg



HL 91 KCE
859 €



HL 92 KCE
879 €



HL 92 CE
899 €



HL 94 KCE
979 €



HL 94 CE
999 €

	HL 91 KCE	HL 92 KCE	HL 92 CE	HL 94 KCE	HL 94 CE
MOTEUR	2T – 24 cm ³	2T – 21 cm ³	2T – 21 cm ³	2T – 24 cm ³	2T – 24 cm ³
PUISSANCE	0.9 kW	0.75 kW	0.75 kW	0.9 kW	0.9 kW
LONGUEUR DE LAMES	600 mm	500 mm	500 mm	600 mm	600 mm
LONGUEUR TOTALE	1.68 m	1.89 m	2.32 m	1.99 m	2.42 m
ANGLE DE COUPE	130°	145°	145°	145°	145°
POIDS	5.8 kg	5.3 kg	5.9 kg	5.7 kg	6.2 kg

TAILLE-HAIES

STIHL


	HSE 42	HSE 61	HSE 71-600	HSE 81-600
PRIX	129 €	199 €	209 €	419 €
MOTEUR	électrique 220 V	électrique 220 V	électrique 220 V	électrique 220 V
PUISSANCE	420 W	500 W	600 W	650 W
LONGUEUR DE LAMES	450 mm – simple lame	500 mm – simple lame	600 mm – simple lame	600 mm – double lame
LONGUEUR TOTALE	92 cm	113 cm	123 cm	123 cm
POIDS	3.0 kg	3.9 kg	4.1 kg	4.2 kg
			EXISTE EN LAME 700MM - 249 €	EXISTE EN LAME 700MM - 439 €

INFO EN



COUPE À DOUBLE LAME

Les deux lames sont mobiles et coupent des deux côtés pour une coupe plus rapide et plus précise.



	HS 45-60	HS 56 CE	HS 82 R60	HS 82 R75
PRIX	349 €	669 €	719 €	799 €
MOTEUR	2T – 27 cm ³	2T – 21 cm ³	2T – 23 cm ²	2T – 23 cm ³
PUISSANCE	750 W	650 W	700 W	700 W
LONGUEUR DE LAMES	600 mm – simple lame	600 mm – double lame	600 mm – double lame	750 mm – double lame
LONGUEUR TOTALE	110 cm	104 cm	120 cm	135 cm
SPECIFICATIONS	-	-	poignée pivotante	poignée pivotante
POIDS	5 kg	4.5 kg	5.5 kg	5.7 kg



HONDA



H25 D60E

629 €

H25 D75E

689 €

MOTEUR	4T – 25 cm ³	4T – 25 cm ³
PUISSANCE	720 W	720 W
LONGUEUR DE LAMES	600 mm – double lame	750 mm – double lame
SPECIFICATIONS	poignée pivotante	poignée pivotante
POIDS	6.3 kg	6.5 kg

Pages 42-43, retrouvez les combi systèmes HONDA avec 2 types de taille-haies sur perche.

Husqvarna

NOUVEAU



122 HD 45

399 €

122 HD 60

489 €

522 HDR 60X

~~899 €~~ **799 €**

522 HDR 75X

~~949 €~~ **849 €**

MOTEUR	2T – 22 cm ³	2T – 22 cm ³	2T – 22 cm ³	2T – 22 cm ³
PUISSANCE	600 W	600 W	600 W	600 W
LONGUEUR DE LAMES	450 mm – simple lame	600 mm – simple lame	600 mm – double lame	750 mm – double lame
SPECIFICATIONS	-	poignée pivotante	poignée pivotante	poignée pivotante
POIDS	4.7 kg	4.9 kg	5 kg	5.2 kg



525 HE 3

1 099 €

525 HE 4

1 119 €

MOTEUR	2T – 25 cm ³	2T – 25 cm ³
PUISSANCE	1 kw	1 kw
LONGUEUR DE LAMES	600 mm – double lame	600 mm – double lame
SPECIFICATIONS	long. totale 192 cm	long. totale 259 cm
POIDS	5.9 kg	6.3 kg



PIÈCES & ACCESSOIRES
DISPONIBLES EN LIGNE



ASPEN
FUEL FOR PROFESSIONALS



Entièrement biodégradable, lubrifie les lames du taille-haie, empêche la résine de se déposer et protège de la rouille.


9,90 €


kranzle®

Pourquoi opter pour un appareil Kranzle ?
Les têtes de pompe sont fabriquées en laiton spécial forgé, d'où leur extrême longévité.

NETTOYEURS

**PRIX
PRO**



K 1050 TST
930 719 €

1152 TST
1 221 929 €

K 2160 TST
1 626 1 249 €

MOTEUR	électrique 220V 9.6A	électrique 220V 12A	électrique 220V 14A
VITESSE DU MOTEUR	2 800 t/min	2 800 t/min	1 400 t/min
PRESSION	130 bars	de 30 à 130 bars	de 30 à 140 bars
DEBIT D'EAU	7.5 L/min	10 L/min	11 L/min
FLEXIBLE	12 m avec enrouleur	15 m avec enrouleur	15 m avec enrouleur
SPECIFICATIONS	Total-Stop	Total-Stop modèle semi-pro	Total-Stop modèle semi-pro
ACCESSOIRES FOURNIS	lance jet rotabuse	lance jet rotabuse	lance jet rotabuse
LONGUEUR CORDON	5 mètres	5 mètres	5 mètres
POIDS	24 kg	29 kg	39 kg



QUADRO 599 TST
2 133 1 649 €

QUADRO 799 TST
2 355 1 799 €

MOTEUR	électrique 220V	électrique 400V
VITESSE DU MOTEUR	1 400 t/min	1 400 t/min
PRESSION PROGRESSIVE	de 30 à 150 bars	de 30 à 180 bars
DEBIT D'EAU	10 L/min	13 L/min
FLEXIBLE	20 m avec enrouleur	20 m avec enrouleur
SPECIFICATIONS	bac collecteur 10 litres	bac collecteur 10 litres
ACCESSOIRES FOURNIS	lance jet rotabuse	lance jet rotabuse
POIDS	62 kg	62 kg



C13-180E
5 821 4 499 €

895-1E
7 076 5 499 €

MOTEUR	électrique 400V	électrique 400V
PRESSION PROGRESSIVE	de 30 à 180 bars	de 30 à 195 bars
DEBIT D'EAU	13 L/min	14.9 L/min
FLEXIBLE	15 m avec enrouleur	20 m avec enrouleur
SPECIFICATIONS	eau chaude	eau chaude
ACCESSOIRES FOURNIS	lance jet	lance jet
POIDS	179 kg	223 kg



ACCESSOIRES DISPONIBLES



BROSSE UFO

Laveur à jets rotatifs pour les sols.



BROSSE RONDE

Avec fils doux pour le lavage des carrosseries.



RALLONGES

500 mm ou 1000 mm.



PROTECTION

Pour un nettoyage sans éclaboussures.



DÉBOUCHE CANALISATION

Flexible et léger pour bien passer dans les canalisations.



INJECTEUR À MOUSSE

Pour générer de la mousse active.

kärcher



BALAYEUSE

COLLY 800

648 549 €

BAC COLLECTEUR

30 litres

LARGEUR DE
BALAYAGE

80 cm

SPECIFICATIONS

principe
pelle-balayette
brosses latérales
relevables à
réglage précis

POIDS

19 kg



NETTOYEURS



Spécialiste reconnu de la fabrication de nettoyeurs haute pression de qualité professionnelle, DIMACO propose une gamme complète de nettoyeurs, électriques ou thermiques.



DIMACION 8-130 HW
2 199 €



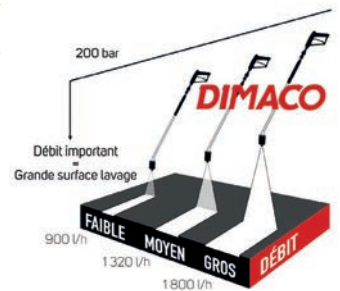
DIMACION 15-200 HW
3 599 €

	DIMACION 8-130 HW	DIMACION 15-200 HW
MOTEUR	élec 220V – 1800W	élec 400V – 5500W
PRESSION	130 bars	200 bars
DEBIT D'EAU	8 L/min	15 L/min
FLEXIBLE	10 mètres	10 mètres
SPECIFICATIONS	lance simple température 70 °C	lance simple température 65-140 °C



LES CONSEILS VAUDAUX

Si un minimum de pression est obligatoire pour un travail efficace, c'est le débit en eau qui détermine la qualité et la rapidité du travail.



INFO EN



DÉBIT D'EAU

Avec un nettoyeur à gros débit, la surface de lavage est alors plus importante. La qualité de lavage est meilleure et le nettoyage est plus rapide et plus propre.

	PREMIER 10-160 H	TSL 13-190 H	TSL 15-240 HEP
MOTEUR	HONDA GX	HONDA GX	HONDA GX
PUISSANCE	5.5 CV	9 CV	13 CV
PRESSION	160 bars	190 bars	240 bars
DEBIT D'EAU	10 L/min	13 L/min	15 L/min
FLEXIBLE	10 m	10 m	20 m
SPECIFICATIONS	lance simple	lance double	lance double enrouleur



PREMIER 10-160 H
1 599 €



TSL 13-190 H
2 599 €



TSL 15-240 HEP
3 499 €

Husqvarna

Nos nettoyeurs haute pression offrent la qualité et la facilité d'utilisation que vous attendez d'Husqvarna. Donnez un coup de propre à vos véhicules, mobilier de jardin, patio, murs et installations en pierres.



NETTOYEURS ASPIRATEURS



PW 345
359 €



PW 350
439 €



PW 480
699 €



PW 490
779 €

PUISSANCE	2100 W	2100 W	2900 W	3300 W
PRESSION	135 bars	135 bars	140 bars réglable	150 bars réglable
TYPE DE POMPE	alu	alu	alu - laiton	alu - laiton
DEBIT MAX	7 L/min	7 L/min	9 L/min	9.5 L/min
ACCESSOIRES FOURNIS	buse jet + rotatif + détergent	buse jet + rotatif + détergent	buse jet + rotatif + détergent	buse jet + rotatif + détergent
FLEXIBLE HP	8 mètres	9 mètres	13 mètres	15 mètres
POIDS	13 kg	18 kg	27 kg	28 kg



WDC 220
229 €



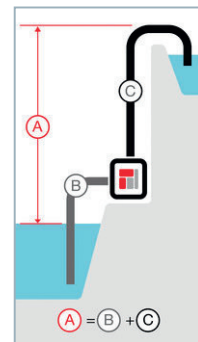
WDC 325 L
359 €

PUISSANCE	1000 W	1200 W
DEBIT D'AIR	3 600 L/min	3 700 L/min
ASPIRATION MAX	210 mbar	235 mbar
CUVE	20 litres	25 litres
CABLE ELECTRIQUE	5 mètres	5 mètres




HONDA
INFO EN 
**BIEN CHOISIR
SA POMPE À EAU**

La hauteur totale de refoulement (A) est la hauteur maximale à laquelle la pompe peut expulser l'eau, de la hauteur d'aspiration (B) à la hauteur de refoulement (C).



MOTOPOMPES



WX 10 T
eau claire
539 €



WX 15
eau claire
719 €



WB 20
eau claire & haut débit
699 €



WT 20 X
eau chargée
1 729 €



WT 30 X
eau chargée
2 149 €

MOTEUR	4T – GX25	4T – GXH50	4T – GX120	4T – GX160	4T – GX270
PRESSION	3.7 bars	4.0 bars	3.2 bars	2.6 bars	2.5 bars
DEBIT MAX	140 L/min	280 L/min	620 L/min	700 L/min	1200 L/min
REFOULEMENT MAX	37 m	40 m	32 m	26 m	25 m
DIAMETRE RACCORD	25 mm – 1-PF	40 mm – 1.5-PF	50 mm – 2.0-PF	50 mm – 2.0-PF	80 mm – 3.0-PF
RESERVOIR CARBURANT	0.53 litres	0.77 litres	2.00 litres	3.10 litres	5.30 litres
GRANULOMETRIE	5.7 mm	5.7 mm	6.0 mm	24 mm	28 mm
AUTONOMIE AU REFOULEMENT MAX	54 min	54 min	1h42	1h30	1h30
POIDS	6.1 kg	9.1 kg	20 kg	47 kg	61 kg



TRANSPORTEURS À CHENILLES



TP 280 ECO
2 959 €



TP 280
3 349 €



TP 280 HYD
3 869 €



TP 500
8 760 €

MOTEUR	HONDA GX 160	HONDA GX 160	HONDA GX 160	HONDA GX 390
PUISSANCE	6 CV	6 CV	6 CV	12 CV
DEMARRAGE	lanceur	lanceur	lanceur	lanceur
TRANSMISSION	2 AV / 1 AR	2 AV / 1 AR	2 AV / 1 AR	hydrostatique
BASCULEMENT	manuel	manuel	hydraulique	hydraulique
CAPACITE	300 kg	400 kg	400 kg	500 kg
POIDS	160 kg	180 kg	190 kg	295 kg

ACCESSOIRES*



RIDELLES RÉGLABLES

De série.



BARRES DE TRANSPORT



PLATEAU ÉLÉVATEUR



KIT PULVÉRISATION



**REHAUSSES POUR
RIDELLES**



LAME À NEIGE

*Voir compatibilité des accessoires en magasin

GROUPES ÉLECTROGÈNES

HONDA propose des groupes électrogènes performants et silencieux, aux moteurs 4 temps robustes. Ils se démarquent également par leurs faibles consommations de carburant.



EU 10 I **1 059 979 €** EU 22 I **1 779 1 649 €** EU 32 IF **3 749 3 399 €**

	EU 10 I	EU 22 I	EU 32 IF
MOTEUR	HONDA GXH50	HONDA GXR120	HONDA GX130
TYPE	monophasé	monophasé	monophasé
PUISSANCE MAXI	1000 W	2200 W	3200 W
PUISSANCE CONTINUE	900 W	1800 W	3000 W
DEMARRAGE	lanceur	lanceur	lanceur
RESERVOIR	2.1 litres	3.6 litres	4.7 litres
AUTONOMIE	3h50	3h35	8h30
SECURITE	manque d'huile	manque d'huile	manque d'huile
PRISES	1 prise	2 prises	2 prises
NIVEAU SONORE	87 dB(A)	90 dB(A)	91 dB(A)
POIDS	13 kg	21 kg	27 kg

GAMME PORTABLE : INSONORISÉ + COURANT INVERTER



EU 30 IS **3 829 3 499 €** EU 70 IS **6 699 5 999 €**

	EU 30 IS	EU 70 IS
MOTEUR	HONDA GX200	HONDA GX390
TYPE	monophasé	monophasé
PUISSANCE MAXI	3000 W	7000 W
PUISSANCE CONTINUE	2800 W	5500 W
DEMARRAGE	lanceur + élec	lanceur + élec
RESERVOIR	13 litres	19 litres
AUTONOMIE	8h	6h30
SECURITE	manque d'huile	manque d'huile
PRISES	2 prises	2 prises
NIVEAU SONORE	91 dB(A)	91 dB(A)
POIDS	61 kg	118 kg

GAMME HIGH-TECH : INSONORISÉ + COURANT INVERTER + DEMARRAGE ÉLECTRIQUE + KIT DE TRANSPORT

les  **DES GROUPES ÉLECTROGÈNES HONDA**

RÉDUCTION DE BRUIT



Grâce à leur échappement spécifique, les groupes HONDA de la gamme EU sont très silencieux.



MODE ÉCO

Grâce à lui, le régime moteur s'adapte instantanément à la charge et ne tourne à plein régime que lorsque nécessaire.



QUALITÉ DE COURANT INVERTER

Cette technologie de pointe permet de délivrer une qualité de courant parfaite, indépendante du régime moteur.

GROUPES ÉLECTROGÈNES

KPC
ENERGY

NOUVEAU

INSONORISÉ



	K2250IG - 8210	K3750IG - 8211	K6250IG - 8219
	899 €	1 749 €	2 094 €
MOTEUR	4T – 80 cm ³	4T – 223 cm ³	4T – 225 cm ³
TYPE	monophasé	monophasé	monophasé
PUISSANCE MAXI	2000 W	3300 W	5500 W
PUISSANCE CONTINUE	1800 W	3000 W	5000 W
DEMARRAGE	lanceur	lanceur + à distance	lanceur + à distance
RESERVOIR	4 litres	12 litres	11 litres
AUTONOMIE	6h	9.5h	9.5h
PRISES	2 prises	2 prises	2 prises
NIVEAU SONORE	62 dB (A) à 50% charge	65 dB(A) à 50% charge	65 dB(A) à 50% charge
POIDS	18 kg	40 kg	39 kg



	3900 G - 8600	6875 RENT - 8602	8750 RENT - 8601	KDG 8500 - 2957
	549 €	999 €	1 199 €	2 699 €
MOTEUR	4T – 208 cm ³	4T – 420 cm ³	4T – 439 cm ³	diesel – 10 CV
TYPE	monophasé	monophasé	monophasé	monophasé
PUISSANCE MAXI	3000 W	5500 W	7500 W	6500 W
PUISSANCE CONTINUE	2800 W	5000 W	7000 W	6000 W
DEMARRAGE	lanceur	lanceur	lanceur	électrique
RESERVOIR	3.6 litres	6 litres	6 litres	14.5 litres
AUTONOMIE	4h	4h	3h	8h
PRISES	1 prise	2 prises	2 prises	2 prises
NIVEAU SONORE	96 dB(A)	97 dB(A)	97 dB(A)	70 dB(A)
POIDS	45 kg	91 kg	95 kg	171 kg



REMORQUES


INFO EN



PTAC

500 KG

Au-delà d'un PTAC de 500 kg, une remorque doit obligatoirement avoir sa propre immatriculation et être munie d'une carte grise. En dessous de ce seuil, l'immatriculation de la remorque est celle du véhicule tracteur.



BÂCHE PLATE



BÂCHE HAUTE



ANTIVOL COIFFANT



RÉHAUSSES PLEINES



RÉHAUSSES GRILLAGÉES



CAPOT ABS



ROUE DE SECOURS



PORTE ROUE LATÉRAL



PORTE ROUE SOUS CHASSIS



KIT AMORTISSEUR



PLAQUE D'IMMATRICULATION

R 150 VL
869 €


PTAC	500 kg	Bâche plate : 63 €	Porte roue latéral : 69 €
ESSIEU	600 kg	Bâche haute : non disponible	Porte roue sous châssis : 79 €
ROUES	155/70 x 13	Réhausses pleines : 377 €	Kit amortisseur : 99 €
DIM. UTILES	146 x 98 x 40 cm	Réhausses grillagées : 341 €	Plaque d'immatriculation : 15 €
CHARGE UTILE	385 kg	Capot ABS : 319 €	Antivol coiffant : 45 €
POIDS	115 kg	Roue de secours : 107 €	

R 170 VL
1 029 €


PTAC	500 kg	Bâche plate : 75 €	Porte roue latéral : 69 €
ESSIEU	750 kg	Bâche haute : non disponible	Porte roue sous châssis : 79 €
ROUES	155/70 x 13	Réhausses pleines : 431 €	Kit amortisseur : 99 €
DIM. UTILES	170 x 124 x 40 cm	Réhausses grillagées : 399 €	Plaque d'immatriculation : 15 €
CHARGE UTILE	351 kg	Capot ABS : 361 €	Antivol coiffant : 45 €
POIDS	149 kg	Roue de secours : 107 €	

R 200 VL
1 079 €


PTAC	500 kg	Bâche plate : 80 €	Porte roue latéral : 69 €
ESSIEU	750 kg	Bâche haute : 496 €	Porte roue sous châssis : 79 €
ROUES	155/70 x 13	Réhausses pleines : 456 €	Kit amortisseur : 99 €
DIM. UTILES	196 x 124 x 40 cm	Réhausses grillagées : 445 €	Plaque d'immatriculation : 15 €
CHARGE UTILE	342 kg	Capot ABS : 398 €	Antivol coiffant : 45 €
POIDS	158 kg	Roue de secours : 107 €	

R 250 VL
1 229 €


PTAC	500 kg	Bâche plate : 89 €	Porte roue latéral : 69 €
ESSIEU	750 kg	Bâche haute : 583 €	Porte roue sous châssis : 79 €
ROUES	165/70 x 13	Réhausses pleines : 506 €	Kit amortisseur : 99 €
DIM. UTILES	236 x 129 x 40 cm	Réhausses grillagées : 485 €	Plaque d'immatriculation : 15 €
CHARGE UTILE	329 kg	Capot ABS : 562 €	Antivol coiffant : 45 €
POIDS	171 kg	Roue de secours : 119 €	

R 256 VL
1 399 €


PTAC	500 kg	Bâche plate : 89 €	Porte roue latéral : 69 €
ESSIEU	2 x 750 kg	Bâche haute : 583 €	Porte roue sous châssis : 79 €
ROUES	165/70 x 13	Réhausses pleines : 506 €	Kit amortisseur : 99 €
DIM. UTILES	236 x 129 x 40 cm	Réhausses grillagées : 485 €	Plaque d'immatriculation : 15 €
CHARGE UTILE	290 kg	Capot ABS : 562 €	Antivol coiffant : 45 €
POIDS	210 kg	Roue de secours : 107 €	

SOREL
 REMORQUES

 8401 B
1 049 €


PTAC	500 kg	Bâche plate : 87 €	Porte roue latéral : non disponible
ESSIEU	750 kg	Bâche haute : non disponible	Porte roue sous châssis : 79 €
ROUES	155/70 x 13	Réhausse pleines : non disponible	Kit amortisseur : 99 €
DIMENSIONS UTILES	196 x 124 x 37 cm	Réhausse grillagées : 445 €	Plaque d'immatriculation : 15 €
CHARGE UTILE	313 kg	Porte échelle arrière : 111 €	Antivol coiffant : 45 €
POIDS	187 kg	Roue de secours : 107 €	

 9400 B
1 229 €


PTAC	500 kg	Bâche plate : 110 €	Porte roue latéral : non disponible
ESSIEU	750 kg	Bâche haute : 669 €	Porte roue sous châssis : 79 €
ROUES	165/70 x 13	Réhausse pleines : non disponible	Kit amortisseur : 99 €
DIMENSIONS UTILES	236 x 129 x 37 cm	Réhausse grillagées : 485 €	Plaque d'immatriculation : 15 €
CHARGE UTILE	304 kg	Porte échelle arrière : 111 €	Antivol coiffant : 45 €
POIDS	196 kg	Roue de secours : 119 €	

 9600 2SB
1 499 €


PTAC	500 kg	Bâche plate : 110 €	Porte roue latéral : non disponible
ESSIEU	2 x 750 kg	Bâche haute : 669 €	Porte roue sous châssis : 79 €
ROUES	155/70 x 13	Réhausse pleines : non disponible	Kit amortisseur : 99 €
DIMENSIONS UTILES	236 x 129 x 37 cm	Réhausse grillagées : 485 €	Plaque d'immatriculation : 15 €
CHARGE UTILE	257 kg	Porte échelle arrière : 111 €	Antivol coiffant : 45 €
POIDS	243 kg	Roue de secours : 107 €	

 N 205 B
1 089 €


PTAC	500 kg	Bâche plate : 93 €	Porte roue latéral : non disponible
ESSIEU	750 kg	Bâche haute : non disponible	Porte roue sous châssis : non disponible
ROUES	155/70 x 13	Réhausse pleines : non disponible	Kit amortisseur : non disponible
DIMENSIONS UTILES	194 x 130 x 37,5 cm	Réhausse grillagées : 500 €	Plaque d'immatriculation : 15 €
CHARGE UTILE	338 kg	Capot ABS : non disponible	Antivol coiffant : 45 €
POIDS	162 kg	Roue de secours : 107 €	

 N 255 B
1 199 €


PTAC	500 kg	Bâche plate : 103 €	Porte roue latéral : non disponible
ESSIEU	750 kg	Bâche haute : non disponible	Porte roue sous châssis : non disponible
ROUES	155/70 x 13	Réhausse pleines : non disponible	Kit amortisseur : non disponible
DIMENSIONS UTILES	250 x 129 x 37,5 cm	Réhausse grillagées : 562 €	Plaque d'immatriculation : 15 €
CHARGE UTILE	310 kg	Capot ABS : non disponible	Antivol coiffant : 45 €
POIDS	190 kg	Roue de secours : 107 €	

GAMME PRO



RE 250-750
1 899 €



PTAC	750 kg	Bâche plate : 95 €	Plaque d'immatriculation : 15 €
ESSIEU	750 kg	Bâche haute : 713 €	Antivol coiffant : 45 €
ROUES	155/70 x 13	Kit béquilles : 78 €	
DIM. UTILES	250 x 142 x 35 cm	Réhausse grillagées : 462 €	
CHARGE UTILE	534 kg	Rampe double : 330 €	
POIDS	216 kg	Roue de secours : 108 €	

RE 250 F130
2 399 €



PTAC	1300 kg	Bâche plate : 95 €	Plaque d'immatriculation : 15 €
ESSIEU	1300 kg	Bâche haute : 713 €	Antivol coiffant : 45 €
ROUES	165/13C	Kit béquilles : 78 €	
DIM. UTILES	250 x 142 x 35 cm	Réhausse grillagées : 462 €	
CHARGE UTILE	1012 kg	Rampe double : 330 €	
POIDS	288 kg	Roue de secours : 145 €	

REV 300 F130
2 849 €



PTAC	1300 kg	4 ridelles acier : 640 €	Support roue secours : 131 €
ESSIEU	1300 kg	Réhausse grillagées : 1469 €	Plaque d'immatriculation : 15 €
ROUES	165/13C	Hayon arrière : 378 €	Antivol coiffant : 45 €
DIM. UTILES	300 x 170 x 7 cm	Treuil 2950 kg : 163 €	
CHARGE UTILE	985 kg	Support de treuil : 197 €	
POIDS	315 kg	Roue de secours : 145 €	

RIS 340 F130
4 119 €



PTAC	1300 kg	Roue de secours : 145 €	Butée AV + rambardes : 387 €
ESSIEU	1500 kg	Bequille arrière x2 : 423 €	Hayon 81 cm : 735 €
ROUES	165/13C	2 rampes 2.5 mètres : 599 €	Plaque d'immatriculation : 15 €
DIM. UTILES	340 x 180 cm	Treuil 2950 kg : 163 €	Antivol coiffant : 45 €
CHARGE UTILE	958 kg	Fourreau + support treuil : 118 €	
POIDS	342 kg	Kit bascul. hydro : 315 €	

PJD 400 F270
5 999 €



PTAC	2700 kg	Roue de secours : 170 €	Kit rambardes latéral : 429 €
ESSIEU	2x 1300 kg	Support roue secours : 87 €	Plaque d'immatriculation : 15 €
ROUES	195/55 x10C	Basculement hydro : 541 €	Antivol coiffant : 45 €
DIM. UTILES	400 x 200 cm	3 ridelles alu 35 cm : 1234 €	
CHARGE UTILE	2116 kg	5 ridelles acier 35 cm : 983 €	
POIDS	584 kg	5 rehausse grillagées : 906 €	

BRI 260 F150
4 299 €



PTAC	1500 kg	Roue de secours : 170 €	Plaque d'immatriculation : 15 €
ESSIEU	1500 kg	Support roue secours : 89 €	Antivol coiffant : 45 €
ROUES	195/50 x13C	Bâche plate : 121 €	
DIM. UTILES	260 x 148 x 35 cm	Porte échelle : 199 €	
CHARGE UTILE	1060 kg	Rehausse grillagées 50 cm : 655 €	
POIDS	440 kg		

SOUFFLEURS DE FEUILLES

STIHL

Les souffleurs et aspiro-souffleurs STIHL montrent leur efficacité au jardin comme dans les aires de circulation et les parkings : feuilles mortes, herbe coupée, déchets, rien ne résiste à leur souffle puissant. Ils font place nette en un clin d'œil dans les propriétés.



SHE 71
159 €



SHE 81
259 €

	SHE 71	SHE 81
MOTEUR	électrique 1100W	électrique 1400W
DEBIT D'AIR	580 m ³ /h	650 m ³ /h
SPECIFICATIONS	livré avec kit d'aspiration On/off	livré avec kit d'aspiration variateur
POIDS	4.1 kg	4.5 kg
PUISSANCE SONORE	101 dB(A)	103 dB(A)



BG 56
279 €



SH 56
429 €



BG 86
479 €




SH 86 CE
569 €

	BG 56	SH 56	BG 86	SH 86 CE
MOTEUR	2T – 27.2 cm ³	2T – 27.2 cm ³	2T – 27.2 cm ³	2T – 27.2 cm ³
DEBIT D'AIR	650 m ³ /h	710 m ³ /h	810 m ³ /h	770 m ³ /h
SPECIFICATIONS	livré avec buse ronde	livré avec buse ronde + kit d'aspiration	livré avec buse ronde + plate	livré avec buse ronde + plate + kit d'aspiration
POIDS	4.1 kg	5.2 kg (en mode aspiration)	4.4 kg	5.6 kg (en mode aspiration)
PUISSANCE SONORE	104 dB(A)	105 dB(A)	104 dB(A)	106 dB(A)



BR 800 C-E
899 €

MOTEUR	2T – 80 cm ³
DEBIT D'AIR	2 025 m ³ /h
SPECIFICATIONS	ultra-puissant redémarrage facile sans poser le souffleur au sol
POIDS	11.7 kg
PUISSANCE SONORE	104 dB(A)



BR 200
639 €

BR 450
849 €

MOTEUR	2T – 27.2 cm ³	2T – 63 cm ³
DEBIT D'AIR	800 m ³ /h	1430 m ³ /h
SPECIFICATIONS	compact et léger	tube télescopique
POIDS	5.7 kg	11.5 kg
PUISSANCE SONORE	108 dB(A)	108 dB(A)



BR 700
859 €

BR 450 CEF
959 €

MOTEUR	2T – 64 cm ³	2T – 63 cm ³
DEBIT D'AIR	1860 m ³ /h	1430 m ³ /h
SPECIFICATIONS	tube télescopique	tube télescopique démarrage électrique
POIDS	10.8 kg	11.5 kg
PUISSANCE SONORE	109 dB(A)	108 dB(A)

les DES SOUFFLEURS STIHL




**POIGNÉE RÉGLABLE
SANS OUTILS**

La position de la poignée peut être réglable rapidement et sans outil pour optimiser le placement du bras de l'utilisateur (modèles BR sauf BR200).



**TUBE RÉGLABLE
SANS OUTILS**

La longueur du tube est rapidement réglable sans outils, selon la taille de l'utilisateur ou le travail à effectuer. Plus de confort et de maniabilité (modèles BR sauf BR200)



ELECTROSTART (F)

Pour démarrer et/ou arrêter le souffleur BR 450 CEF il suffit d'une simple pression sur le bouton de la poignée multifonction.

Une fois le souffleur posé sur votre dos, inutile de le déposer au sol pour le redémarrage. La batterie de démarrage se recharge lorsque le souffleur est en service.



SOUFFLEURS DE FEUILLES

HONDA

Nos souffleurs repoussent les feuilles et les débris, puis les rassemblent en tas faciles à collecter et à composter. C'est la solution idéale pour la propreté des jardins, parcs, stades et rues tout au long de l'année.



HB 25 E

499 329 €

MOTEUR	HONDA GX25
TYPE	4 T
RESERVOIR	0.32 litre
DEBIT D'AIR MAXI	600 m ³ /h
VITESSE D'AIR	70 m/s
SPECIFICATIONS	livré avec buse plate
POIDS	4.5 kg

ACCESSOIRES



KIT LUNETTES + GANTS + ANTI-BRUIT

Un kit complet pour vous protéger dans tous vos travaux.

19,90 €



SAC À VÉGÉTAUX

CEL2014533

175 litres, avec fond rigide et fermeture sur le dessus.

34,90 €



MICRO MOTEUR 4 TEMPS HONDA

+ PROPRE



Dégage moins d'émissions polluantes qu'un moteur 2 temps.

+ SILENCIEUX



La fatigue liée au bruit est largement diminuée.

+ SIMPLE



La force de traction du lanceur est divisée par deux par rapport à un moteur 2 temps.

+ ÉCONOMIQUE



25% d'économie de carburant et 85% d'huile en moins qu'un moteur 2 temps.



ASPEN
FUEL FOR PROFESSIONALS

Aspen 4 est une parfaite essence d'hivernage, plus besoin de vidanger vos réservoirs ou de stabiliser l'essence.

29,90 €

ATOMISEURS



les  DES
ATOMISEURS
STIHL



ELASTOSTART

Les à-coups du lanceur au lancement du moteur sont atténués pour un démarrage plus facile.



POIGNÉE MULTIFONCTIONS

Les éléments de commande du moteur et le distributeur pour l'alimentation du produit de traitement se trouvent sur la poignée.



PULVÉRISATION ET POUDRAGE

Le SR 450 passe du mode pulvérisateur au mode épandage de poudre, sans kit et sans manipulation technique particulière.

STIHL



SR 200 D
709 €



SR 430
879 €

MOTEUR	2T	2T
CYLINDREE	27 cm ³	63 cm ³
DEBIT D'AIR	580 m ³ /h	920 m ³ /h
PORTEE HORIZONTALE	9 mètres	14.5 mètres
SPECIFICATIONS	cuve 10 litres	cuve 14 litres Elastostart
POIDS	7.9 kg	12.8 kg
PUISSANCE SONORE	104 dB(A)	109 dB(A)



SR 450
PULVÉRISATION & POUDRAGE
959 €

MOTEUR	2T
CYLINDREE	63 cm ³
DEBIT D'AIR	920 m ³ /h
PORTEE HORIZONTALE	14.5 mètres
SPECIFICATIONS	cuve 14 litres Elastostart
POIDS	12.8 kg
PUISSANCE SONORE	109 dB(A)





BROYEURS DE VÉGÉTAUX

STIHL

Les broyeurs STIHL ne font qu'une bouchée des déchets végétaux du jardin comme les branchages et les chutes de haies. Les branchages durs sont broyés et les déchets organiques souples et les feuilles sont hachés. Il est ainsi possible d'obtenir la meilleure préparation de base pour le compost.



GHE 140 L
529 €

GHE 150
599 €

GHE 250
769 €

MOTEUR	électrique 220V	électrique 220V	électrique 220V
DIAMÈTRE DE BRANCHES	40 mm	35 mm	35 mm
PUISSANCE	2500 W	2500 W	2500 W
VITESSE	rotor 40 tr/min	Multi-cut 2800 tr/min	Multi-cut 2800 tr/min
SPECIFICATIONS	broyage par rotor bac ramassage 60 litres intégré	broyage par couteaux Multi-cut	broyage par couteaux Multi-cut
POIDS	23 kg	26 kg	27 kg



BAC DE RAMASSAGE
ST69037602546

Pour tous les modèles de
broyeur sauf GHE 140 L.

47,60 €

les  **DES
BROYEURS
STIHL**



GHE 355
949 €

GHE 420
1 589 €

MOTEUR	électrique 220V	électrique 220V
DIAMETRE DE BRANCHES	35 mm	50 mm
PUISSANCE	2500 W	3000 W
VITESSE	Multi-cut 2800 tr/min système d'inversion	Multi-cut 2800 tr/min
SPECIFICATIONS	broyage par couteaux Multi-cut goulotte longue grand entonnoir	broyage par couteaux Multi-cut goulotte longue grand entonnoir double chambre de broyage
POIDS	30 kg	50 kg



**DOUBLE CHAMBRE
DE BROYAGE**

(GHE420) Deux cheminées de remplissage individuelles permettent d'introduire des branchages plus durs ou des déchets.



**DOUBLE SENS
DE ROTATION**

(GHE355) Dans un sens les couteaux traitent les matériaux souples comme les fruits, les légumes, les feuilles ou les racines. Dans l'autre, ils peuvent broyer les chutes de haies, ainsi que les branchages résistants.



BROYAGE PAR ROTOR

(GHE140L) Le rotor tire les branches à seulement 40 tr/min tout en fonctionnant sans-à-coups et sans bruit.





BROYEURS DE BRANCHES



GTS 600
1 249 €



GTS 900
3 199 €



GTS 1300
4 399 €

MOTEUR	4T – 160 cm ³	4T – 270 cm ³	4T – 390 cm ³
PUISSANCE	5.5 CV	9 CV	13 CV
RÉSERVOIR	3.6 litres	5.3 litres	6 litres
DIAMÈTRE DE BRANCHES	50 mm	80 mm	100 mm
SPECIFICATIONS	hauteur d'évacuation 79 cm	hauteur d'évacuation 140 cm	hauteur d'évacuation 140 cm
POIDS	65 kg	132 kg	165 kg



Aspen 4 est une parfaite essence d'hivernage, plus besoin de vidanger vos réservoirs ou de stabiliser l'essence.

29,90 €



LES CONSEILS VAUDAUX

Les broyeurs gamme pro OHASHI sont disponibles à la location (voir page 111)



ES 131 GH
17 880 €



ES 150 GH
22 680 €

MOTEUR	Subaru	Briggs & Stratton
PUISSANCE	14 CV	23 CV
RESERVOIR	6.8 litres	15 litres
DIAMÈTRE	130 mm	150 mm
SPECIFICATIONS	largeur 73 cm	largeur 72 cm
POIDS	390 kg	490 kg



Les sécateurs sans fil KPC sont rapides et efficaces pour faciliter le travail de taille et assurer le meilleur rendement. Ils ont été conçus pour les utilisateurs qui recherchent la légèreté, l'ergonomie, la maniabilité et la précision de coupe. Grâce à leur légèreté et à leurs diamètres de coupe, ils permettent de travailler confortablement toute la journée.



SÉCATEURS

INFO EN

SYSTÈME DE PROTECTION UNIQUE ET BREVETÉ

Il détecte les mains et les doigts tout en évitant les coupures accidentelles. Il détecte également des objets métalliques, comme le fil de fer, tenus par la main de l'utilisateur.



KSE 75

299 €

PUISSANCE NOMINALE	240 W
DIAMÈTRE DE COUPE MAXI	75 mm
AUTONOMIE POUR 1 BATTERIE	1 h
TEMPS DE CHARGE POUR 1 BATTERIE	1,5-2 h
POIDS AVEC BATTERIE	1.4 kg
INCLUS AVEC	1 Batteries + Chargeur



	KS 2000	KS 3200	KS 3700
	349 €	599 €	699 €
PUISSANCE NOMINALE	100 W	200 W	220 W
DIAMÈTRE DE COUPE MAXI	25 mm	32 mm	37 mm
AUTONOMIE POUR 1 BATTERIE	3 – 4 h	3 – 4 h	3-4 h
TEMPS DE CHARGE POUR 1 BATTERIE	1h30	1h30	2h30
POIDS AVEC BATTERIE	900 g	970 g	1211 g
INCLUS AVEC	2 Batteries + Chargeur	3 Batteries + Chargeur	3 Batteries + Chargeur



PERCHE	
POUR MODÈLE KSE75	POUR MODÈLE KS3700
109 €	235 €



ÉLAGAGE



LES CONSEILS VAUDAUX

Commandez directement votre matériel élagage sur vaudaux.fr
Livraison à domicile ou retrait en magasin.

3 TAILLES
DISPONIBLES



HARNAIS KOALA RELOHRML

- ▶ 3 tailles disponibles
- ▶ Baudrier spécialement conçu pour les travaux d'élagage et la grimpe d'arbres.
- ▶ CE EN358 + EN813

RELOHRSA	372 €
RELOHRML	372 €
RELOHRXL	372 €



SAC CROSS ROPE

- ▶ Le sac CROSS ROPE est un nouveau concept de sac. Sa taille s'adapte au volume de corde conditionnée.
- ▶ De 23 à 36 litres.

PSCRBYA	88 €
---------	------

RANGEMENT
OPTIMISÉ



SAC CROSS PRO

- ▶ Le sac CROSS PRO est le premier sac de portage qui se transforme en parc matériel. Il permet d'avoir une vue d'ensemble de tout son équipement.
- ▶ Contenance 54 litres, tissu haute résistance.
- ▶ Sac fourni sans équipements à l'intérieur.

PSCPBYA - JAUNE	183 €
PSCPDA - ROUGE	183 €
PSCPBLA - BLEU	183 €

KIT ELAGAGE ESSENTIEL

- ▶ 1 baudrier Koala
- ▶ 1 sac Dock Flash Lemon
- ▶ 1 corde Komora : Ø11.7 mm - 1 épissures - 30 M
- ▶ 1 boule de ferlette
- ▶ 1 longe armée Stiléo bloqueur/twister - 4 M
- ▶ 1 Prussik Phoenix : Ø10 mm - 2 boucles cousues - 0.9 M

924 €



BERGER
made to cut. SINCE 1919

SÉCATEUR POIGNÉE TOURNANTE

1014



- ▶ Diamètre de coupe : 25 mm
- ▶ Lame et contre-lame interchangeables
- ▶ Poignées en alu forgé
- ▶ Poids : 250 g

SÉCATEUR

1110



- ▶ Diamètre de coupe : 25 mm
- ▶ Poignées en alu forgé
- ▶ Poids : 250 g

ECHENILLOIR

BRG5430



Pour branches jusqu'à 40 mm de diamètre

SCIE PLIANTE

64650



- ▶ Lame droite interchangeable
- ▶ Longueur de lame : 18 cm
- ▶ Poids : 166 g

COUPE BRANCHES

4280



- ▶ Diamètre de coupe : 50 mm
- ▶ Lame et contre-lame interchangeables
- ▶ Tubes en aluminium haute résistance
- ▶ Poids : 1730 g

SCIE POUR PERCHE

BRG63953



Longueur de lame 40 cm

PERCHES TÉLESCOPIQUES SYSTÈME ARBORAPID

Différentes tailles disponibles

BRG75300 / 1.75 - 3.20 M

BRG75800 / 1.75 - 4.65 M

BRG75900 / 1.75 - 5.90 M





TRONÇONNEUSES

STIHL



	MSE 141 189 €	MSE 170 249 €	MSE 190 C 389 €	MSE 210 C 459 €
MOTEUR	électrique 220 V	électrique 220 V	électrique 220 V	électrique 220 V
PUISSANCE	1400 W	1700 W	1900 W	2100 W
LONGUEUR DE COUPE	35 cm	35 cm	40 cm	40 cm
SPECIFICATIONS	tendeur de chaîne latéral cordon 0.30 m	tendeur de chaîne latéral bouchon ¼ tour cordon 0.50 m	tendeur de chaîne latéral bouchon ¼ tour cordon 4 m	tendeur de chaîne latéral bouchon ¼ tour cordon 4 m
NIVEAU SONORE	101 dB(A)	103 dB(A)	103 dB(A)	104 dB(A)
POIDS	4.1 kg	4.2 kg	4.4 kg	4.6 kg



PIÈCES & ACCESSOIRES
DISPONIBLES EN LIGNE



	MS 170 D 219 €	MS 180 309 €	MS 181 C 469 €	MS 211 499 €	MS 211 C 559 €
MOTEUR	2T – 30 cm ³	2T – 31.8 cm ³	2T – 31.8 cm ³	2T – 35 cm ³	2T – 35 cm ³
PUISSANCE	1.2 kW	1.4 kW	1.5 kW	1.7 kW	1.7 kW
LONGUEUR DE COUPE	35 cm	35 cm	35 cm	40 cm	40 cm
SPECIFICATIONS	-	tendeur de chaîne latéral	pack confort	tendeur de chaîne latéral	pack confort
NIVEAU SONORE	111 dB(A)	112 dB(A)	112 dB(A)	113 dB(A)	113 dB(A)
POIDS	4.1 kg	4.1 kg	4.6 kg	4.3 kg	4.6 kg



MS 231
629 €

MS 231 C
679 €

MOTEUR	2T – 42.6 cm ³	2T – 42.6 cm ³
PUISSANCE	2.0 kW	2.0 kW
LONGUEUR DE COUPE	40 cm	40 cm
SPECIFICATIONS	tendeur de chaîne latéral	pack confort
NIVEAU SONORE	114 dB(A)	114 dB(A)
POIDS	4.8 kg	5.1 kg



MS 251 CB
699 €

MS 391
999 €

MOTEUR	2T – 45.6 cm ³	2T – 64 cm ³
PUISSANCE	2.2 kW	3.3 kW
LONGUEUR DE COUPE	45 cm	50 cm
SPECIFICATIONS	pack confort	tendeur de chaîne latéral
NIVEAU SONORE	114 dB(A)	117 dB(A)
POIDS	5.2 kg	6.2 kg



LE BON PLAN VAUDAUX

Pour l'achat d'une tronçonneuse, bénéficiez de 15 % de réduction sur les EPI anti-coupure (gants, pantalon...)*



*valable le jour de l'achat de la machine



DES TRONÇONNEUSES STIHL

PACK CONFORT



TENDEUR DE CHAÎNE RAPIDE SANS OUTILS



LANCEUR SANS À-COUPS ERGOSTART



BOUCHON ¼ TOUR



POMPE AMORÇAGE QUI FACILITE LE DÉMARRAGE



TRONÇONNEUSES

STIHL

La gamme professionnelle STIHL offre le meilleur compromis entre puissance élevée, faible poids, grande longévité et confort de travail. Pour tous les travaux forestiers intenses comme la coupe de gros volumes de bois, l'abattage ou encore l'élagage.



MS 194 T
ÉLAGUEUSE

479 €



MS 151 T
ÉLAGUEUSE

599 €



MS 201 T-CM
ÉLAGUEUSE

899 €



MS 261 C-M

999 €



MS 362 C-M

1 209 €

MOTEUR	2T – 31.8 cm ³	2T – 23.6 cm ³	2T – 35 cm ³	2T – 50 cm ³	2T – 59 cm ³
PUISSANCE	1.4 kW	1.1 kW	1.8 kW	3.0 kW	3.5 kW
LONGUEUR DE COUPE	35 cm	25 cm	35 cm	45 cm	45 cm
SPECIFICATIONS	guide Light tendeur de chaîne latéral	tendeur de chaîne latéral	guide Light tendeur de chaîne latéral M-Tronic	guide Light tendeur de chaîne latéral M-Tronic	tendeur de chaîne latéral M-Tronic
NIVEAU SONORE	112 dB(A)	110 dB(A)	112 dB(A)	116 dB(A)	117 dB(A)
POIDS	3.3 kg	2.6 kg	3.7 kg	4.9 kg	5.6 kg



STIHL INJECTION 



MS 500 i
1 949 €

La première
tronçonneuse
au monde équipée
d'un moteur
à injection

MOTEUR	2T – 79.2 cm ³
PUISSANCE	5.0 kW
LONGUEUR DE COUPE	50 cm
SPECIFICATIONS	guide Light tendeur de chaîne latéral M-Tronic
NIVEAU SONORE	119 dB(A)
POIDS	6.2 kg



PIÈCES & ACCESSOIRES
DISPONIBLES EN LIGNE



DES
TRONÇONNEUSES
STIHL



GUIDE CHAÎNE LIGHT

Les guides chaînes allégés STIHL LIGHT offrent un guide stable et flexible à la fois, pour un meilleur équilibre de la tronçonneuse.



M-TRONIC

La gestion du moteur est entièrement électronique et garantit une puissance optimale à tout moment et à n'importe quelle altitude.

NOUVEAU



MS 400 C-M
1 319 €



MS 462 C-M
1 589 €



MS 661 C-M
1 799 €



MS 881
2 169 €

MOTEUR	2T – 66.8 cm ³	2T – 72.2 cm ³	2T – 91.1 cm ³	2T – 121 cm ³
PUISSANCE	4.0 kW	4.4 kW	5.4 kW	6.4 kW
LONGUEUR DE COUPE	50 cm	50 cm	50 cm	63 cm
SPECIFICATIONS	tendeur de chaîne latéral M-Tronic	guide Light tendeur de chaîne latéral M-Tronic	tendeur de chaîne latéral M-Tronic	tendeur de chaîne latéral chaîne .404"
NIVEAU SONORE	118 dB(A)	119 dB(A)	119 dB(A)	118 dB(A)
POIDS	5.8 kg	6.0 kg	7.4 kg	9.8 kg



TRONÇONNEUSES



PIÈCES & ACCESSOIRES
DISPONIBLES EN LIGNE



	418 EL	420 EL	120	135
	199 €	319 €	239 €	369 €
MOTEUR	électrique 220 V	électrique 220 V	2T – 37 cm ³	2T – 38 cm ³
PUISSANCE	1.8 kW	2.0 kW	1.4 kW	1.6 kW
LONGUEUR DE COUPE	35 cm	40 cm	35 cm	38 cm
SPECIFICATIONS	tendeur de chaîne sans outil	tendeur de chaîne sans outil	-	tendeur de chaîne latéral
NIVEAU SONORE	103 dB(A)	103 dB(A)	112 dB(A)	112 dB(A)
POIDS	4.7 kg	4.7 kg	4.8 kg	4.7 kg
	SUR STOCK			



	435	440	445	450	455
	549 €	649 €	649 €	699 €	769 €
MOTEUR	2T – 41 cm ³	2T – 41 cm ³	2T – 46 cm ³	2T – 50 cm ³	2T – 55 cm ³
PUISSANCE	1.6 kW	1.8 kW	2.1 kW	2.4 kW	2.6 kW
LONGUEUR DE COUPE	38 cm	38 cm	45 cm	45 cm	45 cm
SPECIFICATIONS	tendeur de chaîne latéral	tendeur de chaîne latéral	tendeur de chaîne latéral	tendeur de chaîne latéral	tendeur de chaîne latéral
NIVEAU SONORE	112 dB(A)	112 dB(A)	114 dB(A)	115 dB(A)	115 dB(A)
POIDS	4.2 kg	4.4 kg	4.9 kg	4.9 kg	5.8 kg

Husqvarna

Les tronçonneuses Husqvarna sont légères, efficaces et extrêmement faciles à démarrer et à manier. Elles sont toutes dotées d'un moteur X-TORQ® réduisant la consommation de carburant et les émissions polluantes.



ASPEN
FUEL FOR PROFESSIONALS

Mélange prêt à l'emploi pour tous les moteurs 2 temps. Se conserve pendant des années. Entretien réduit & durée de vie plus longue de votre machine. Protection optimale de votre santé et de l'environnement.

29,90 €



545

969 €

555

1 169 €

MOTEUR	2T – 50 cm ³	2T – 60 cm ³
PUISSANCE	2.7 kW	3.1 kW
LONGUEUR DE COUPE	45 cm	45 cm
SPECIFICATIONS	tendeur de chaîne latéral semi pro	tendeur de chaîne latéral
NIVEAU SONORE	116 dB(A)	118 dB(A)
POIDS	5.3 kg	5.9 kg



LE BON PLAN VAUDAUX

Pour l'achat d'une tronçonneuse, bénéficiez de 15% de réduction sur les EPI anti-coupures (gants, pantalon...)*



PANTALON ANTI-COUPURES

SIP1RP1

Protège le devant des jambes de la chaîne de tronçonneuse.

80 €



GANTS ANTI-COUPURES

SIP2XD3A2VX64120

Pour tronçonner en toute sécurité (protection sur les deux mains).

35 €



CHAUSSURES ANTI-COUPURES

TRE91213RP

Cuir imperméable, anti coupure classe 2.

230 €



CASQUE FORESTIER

OR562412

Casque avec visière et anti-bruit.

33 €



BIDON DOUBLE

HU580754201

- ▶ 5 L pour le carburant
- ▶ 2,5 L pour l'huile
- ▶ Bouchon automatique

59 €



CHEVALET MÉTALLIQUE

OR584146

Pour tous types de tronçonneuses.

134 €

*valable le jour de l'achat de la machine

89

Les tronçonneuses Husqvarna de la gamme professionnelle sont des outils de travail robustes, solides et fiables offrant de hautes performances.

INFO EN

AUTOTUNE

L'AutoTune assure un fonctionnement amélioré du moteur en optimisant automatiquement ses réglages. Aucune perte de temps en réglage du carburateur. Le système compense automatiquement les paramètres en fonction du carburant, de l'altitude, de l'humidité, de la température et du niveau d'obstruction du filtre à air.

TRONÇONNEUSES



PIÈCES & ACCESSOIRES
DISPONIBLES EN LIGNE



	T 540 XP	550 XP	562 XP	572 XP	592 XP
	919 €	1 069 €	1 219 €	1 569 €	1 799 €
MOTEUR	2T – 37 cm ³	2T – 50 cm ³	2T – 60 cm ³	2T – 70 cm ³	2T – 92 cm ³
PUISSANCE	1.8 kW	3 kW	3.5 kW	4.3 kW	5.6 kW
LONGUEUR DE COUPE	35 cm	45 cm	50 cm	50 cm	50 cm
SPECIFICATIONS	tendeur de chaîne latéral AutoTune	tendeur de chaîne latéral AutoTune	tendeur de chaîne latéral AutoTune	tendeur de chaîne latéral AutoTune	tendeur de chaîne latéral AutoTune
NIVEAU SONORE	116 dB(A)	116 dB(A)	118 dB(A)	118 dB(A)	119 dB(A)
POIDS	3.9 kg	5.3 kg	5.9 kg	6.6 kg	7.4 kg



	T 525	T 435
	649 €	569 €
MOTEUR	2T – 27 cm ³	2T – 35 cm ³
PUISSANCE	1 kW	1.5 kW
LONGUEUR DE COUPE	25 cm	35 cm
SPECIFICATIONS	tendeur de chaîne latéral	tendeur de chaîne latéral
NIVEAU SONORE	110 dB(A)	114 dB(A)
POIDS	2.7 kg	3.4 kg



AFFÛTEUSE DE CHAÎNE

DP080030


Pour affûter les chaînes de tronçonneuses plus rapidement et plus facilement qu'avec une lime classique.

49 €



Mélange prêt à l'emploi pour tous les moteurs 2 temps. Se conserve pendant des années. Entretien réduit & durée de vie plus longue de votre machine. Protection optimale de votre santé et de l'environnement

29,90 €



JOUETS

 Husqvarna

DES JOUETS
PLUS VRAIS
QUE NATURE



FENDEUSES



FABRIQUÉ EN FRANCE

FABRIQUÉ EN FRANCE

HOBBY 6M

1 110 €

HVE12MDP

3 000 €

VEL 08 M

2 940 €

MOTEUR

électrique 220 V

électrique 220 V

électrique 220 V

PUISSANCE

3.5 kW

2.2 kW

2.2 kW

PRESSION

6 tonnes

12 tonnes

8 tonnes

SPECIFICATIONS

ouverture 52 cm

double pompe

ouverture 108 cm
vérin repliable

POIDS

114 kg

211 kg

225 kg



FABRIQUÉ EN FRANCE



FABRIQUÉ EN FRANCE



FABRIQUÉ EN FRANCE



FABRIQUÉ EN FRANCE

VP 16

3 449 €

VP 16 TTB

5 099 €

VP 17

4 099 €

VP 17 TTB

5 999 €

MOTEUR

prise de force

prise de force

prise de force

prise de force

PRESSION

16 tonnes

16 tonnes

17 tonnes

17 tonnes

POMPE

54 l/min

54 l/min

57 l/min

57 l/min

COURSE DE VERIN

108 cm

108 cm

115 cm

115 cm

RESERVOIR

28 litres

28 litres

28 litres

28 litres

SPECIFICATIONS

lève-bûches
mécaniquelève-bûches mécanique
treuil tire-bûcheslève-bûches
mécaniquelève-bûches mécanique
treuil tire-bûches

POIDS

382 kg

457 kg

426 kg

501 kg

PRIX SANS CARDAN



DES LÈVE-BÛCHES AMR



FABRIQUÉ EN FRANCE

VP 22

5 520 €

FABRIQUÉ EN FRANCE

VMR 16

6 999 €

MOTEUR	prise de force	HONDA 9CV
PRESSION	22 tonnes	16 tonnes
POMPE	69 l/min	36 l/min
COURSE DE VERIN	115 cm	108 cm
RESERVOIR	62 litres	24 litres
SPECIFICATIONS	lève-bûches mécanique	lève-bûches mécanique homologation route
POIDS	547 kg	532 kg

PRIX SANS CARDAN



Le dispositif permet de lever les bûches les plus lourdes sans effort. Existe en version mécanique ou hydraulique.

KPC
ENERGY




SLR 800 T

1 099 €

SLR 22 TV-NS

2 599 €

MOTEUR	électrique 220 V 2300W	KPC thermique 7CV
PRESSION	8 tonnes	22 tonnes
COURSE DU VERIN	65 cm	55 cm
RESERVOIR	6.5 litres	30 litres
SPECIFICATIONS	-	non homologué route
POIDS	104 kg	235 kg



SCIES CIRCULAIRES TREUILS FORESTIERS

La marque française AMR maîtrise l'ensemble du processus de fabrication, ce qui lui permet de construire des machines fiables et performantes, afin d'assurer un maximum de confort et de sécurité à l'utilisateur.



EGV 35 A
MÉCANIQUE
2 760 €



EGV 45 A
MÉCANIQUE
3 570 €



EGV 55 A
MÉCANIQUE
4 668 €



EGV 65 A
ÉLECTRO-HYDRO
9 330 €

FORCE DE TRACTION	3.5 tonnes	4.5 tonnes	5.5 tonnes	6.5 tonnes
VITESSE DU CABLE	0.63-1.19 m/s	0.54-1.08 m/s	0.54-1.07 m/s	0.50-0.99 m/s
LONGUEUR CABLE	50 mètres	60 mètres	70 mètres	80 mètres
DIAMÈTRE CABLE	9 mm	10 mm	11 mm	11 mm
PUISSANCE RECOMMANDÉE	15-35 CV	20-50 CV	35-70 CV	50-90 CV
LARGEUR DE BOUCLIER	1210 mm	1400 mm	1500 mm	1660 mm
POIDS SANS CABLE	240 kg	330 kg	365 kg	540 kg



SWK 550 M
1 416 €



SWK 600 T
1 470 €



WKS 650 II
1 728 €



WSA 650 ED
1 980 €

MOTEUR	électrique 220V	électrique 400V	électrique 220V	électrique 220V
PUISSANCE	3000 W	4200 W	3500 W	3.5 kW
DIAMÈTRE LAME	550 mm	600 mm	650 mm	650 mm
PROFONDEUR COUPE	20 cm	22 cm	24 cm	22 cm
LAME	carbure	chrome	chrome	carbure
POIDS	88 kg	88 kg	120 kg	144 kg

STOCK LIMITÉ

AMR



SCIOMAT

- ▶ Circulaire à chevalet manuel
- ▶ Tapis d'évacuation : 5 m
- ▶ Alimentation : PDF tracteur
- ▶ Prise hydraulique tracteur
- ▶ Lame carbura : 700 mm

A partir de 5 688 €



FAGOTEUSE

- ▶ Convient pour les longueurs de bois 33 cm, 50 cm et 100 cm
- ▶ Basculement facile (mécanique / hydraulique en option)
- ▶ A ficelle ou à bande polyester
- ▶ Diamètre du panier : 120 cm
- ▶ Hauteur de travail ergonomique
- ▶ Robuste et durable
- ▶ Sur 3 points tracteur ou attelage frontal

A partir de 2 250 €



SOLOMAT

- ▶ Scie circulaire à chevalet incliné
- ▶ Diamètre de lame : 700 mm
- ▶ Lame carbure
- ▶ Prise de force / électrique 380 V / combiné PDF + 380 V
- ▶ Longueur de bûche : de 20 à 54 cm
- ▶ Tapis d'évacuation : 2 ou 5 m

A partir de 8 064 €



TRIOMAT

- ▶ Scie circulaire à tambour
- ▶ 3 logements
- ▶ Lame en carbure : Ø 700 mm
- ▶ Tapis d'évacuation : 5 m
- ▶ Prise de force
- ▶ Combiné PDF + 380 V
- ▶ Longueur de coupe : de 25 cm à 52 cm

A partir de 17 988 €

CONTACTEZ-NOUS

pour plus de renseignements concernant les outils professionnels pour le bois.



KPC ENERGY



KPC LS 505 TN

799 €

MOTEUR	électrique 220V
PUISSANCE	3000 W
DIAMETRE LAME	505 mm
CAPACITE DE COUPE	170 mm
POIDS	56 kg



95


HONDA

Depuis plus de 40 ans, HONDA propose des fraises à neiges fiables et robustes, toujours plus performantes et innovantes.

FRAISES À NEIGE



	HSS 655 LW	HSS 655 ETS	HSS 760 AEW	HSS 760 AET	HSS 760 AETD
MOTEUR	HONDA GX160 6CV	HONDA GX160 6CV	HONDA GX200 7CV	HONDA GX200 7CV	HONDA GX200 7CV
DEMARRAGE	lanceur	lanceur	lanceur	lanceur	lanceur+batterie
TRANSMISSION	méca 2AV/1AR	méca 2AV/1AR	hydro variable	hydro variable	hydro variable
LARGEUR TRAVAIL	55 cm	55 cm	60 cm	60 cm	60 cm
EJECTION	14 mètres	14 mètres	15 mètres	15 mètres	15 mètres
RESERVOIR	3.1 litres	3.1 litres	3.1 litres	3.1 litres	3.1 litres
SPECIFICATIONS	phare de travail	phare de travail	phare LED décarbotage droite/gauche	phare LED décarbotage droite/gauche	phare LED décarbotage droite/gauche
POIDS	67 kg	77 kg	95 kg	105 kg	110 kg



	HSS 970 AETD	HSS 1380 AETD	HSM 1380 IE	HSM 1390 IETDR	HSL 2511 E
MOTEUR	HONDA GX270 9CV	HONDA GX390 13CV	HONDA iGX390	HONDA iGX390	HONDA GX690
DEMARRAGE	lanceur+batterie	lanceur+batterie	électrique	électrique	électrique
TRANSMISSION	hydro variable	hydro variable	hydro variable	hydro variable	hydro variable
LARGEUR TRAVAIL	70 cm	80 cm	80 cm	90 cm	110 cm
EJECTION	15 mètres	17 mètres	19 mètres	19 mètres	26 mètres
RESERVOIR	5 litres	6.4 litres	5.7 litres	5.7 litres	25 litres
SPECIFICATIONS	phare LED décarbotage droite/gauche	phare LED décarbotage droite/gauche	phare LED décarbotage droite/gauche hybride	phare LED décarbotage droite/gauche hybride	moteur à injection
POIDS	120 kg	135 kg	235 kg	250 kg	595 kg

Husqvarna

Avec une fraise à neige haute capacité Husqvarna, vous pouvez facilement déplacer la neige là où vous voulez.



FRAISES À NEIGE



	ST 124	ST 227	ST 230	ST 424 T	ST 427 T
MOTEUR	Husqvarna 212 cm ³	Husqvarna 254 cm ³	Husqvarna 291 cm ³	Husqvarna 291 cm ³	Husqvarna 369 cm ³
DEMARRAGE	lanceur+prise	lanceur+prise	lanceur+prise	lanceur+prise	lanceur+prise
TRANSMISSION	mécanique	mécanique	mécanique	hydrostatique	hydrostatique
LARGEUR TRAVAIL	61 cm	68 cm	76 cm	61 cm	68 cm
RESERVOIR	2.2 litres	2.7 litres	2.7 litres	2.3 litres	2.3 litres
SPECIFICATIONS	-	décrabotage droite/gauche	décrabotage droite/gauche	décrabotage droite/gauche	décrabotage droite/gauche
POIDS	78 kg	97 kg	107 kg	141 kg	147 kg

TURBØPELL

100% électrique



TURBØPELL V2 PRO

Batterie et chargeurs inclus
Ergonomique et légère
Largeur de travail 330 mm
Autonomie environ 1h



TURBØPELL POWER+

Batterie et chargeurs inclus
Eclairage LED
Largeur de travail 450 mm
Autonomie environ 1h15



TRANSPORTEURS QUADS

Kawasaki

De nombreux professionnels tels que les agriculteurs et les gardes-chasse ont fait le choix des matériels Kawasaki pour exercer leur activité.



	BRUTE FORCE 750	MULE PRO MX	MULE PRO DX	MULE PRO DX-T
MOTEUR	bi-cylindre en V	monocylindre	3 cylindres	3 cylindres
TYPE	4T – essence	4T – essence	diesel injection	diesel injection
CYLINDREE	749 cm ³	695 cm ³	993 cm ³	993 cm ³
TRANSMISSION	automatique à variateur 4x2 – 4x4	automatique à variateur 4x2 – 4x4	automatique à variateur 4x2 – 4x4	automatique à variateur 4x2 – 4x4
REFROIDISSEMENT	liquide	liquide	liquide	liquide
CAPACITE CHARGEMENT	40 kg AV / 80 kg AR	317 kg	453 kg – benne	453 kg – benne en configuration 2 places 158 kg – benne en configuration 4 places
CAPACITE REMORQUAGE	567 kg	680 kg	900 kg	900 kg
SPECIFICATIONS	suspensions indépendantes direction assistée homologué route	suspensions à double triangulation direction assistée homologué route	homologué route 2 places benne 1375 x 1355 x 280 mm	homologué route 2/4 places avec banquette arrière benne mode 2 places : 1560 x 1363 x 280 mm benne mode 4 places : 1085 x 1363 x 280 mm
POIDS	275 kg	719 kg	828 kg	865 kg



Véhicules utilitaires les plus vendus en Europe, les Kubota RTV sont les parfaits compagnons de tous vos travaux.



TRANSPORTEURS



	RTV 520	RTV-X 1110
MOTEUR	essence bicylindre 17 CV	diesel 3 cylindres
CYLINDREE	514 cm ³	1 123 cm ³
RESERVOIR	19 litres	30 litres
TRANSMISSION	VHT+ hydrostatique 2/4 RM	VHT X – hydrostatique 2/4 RM
VITESSE	40 km/h	40 km/h
FREINS	freins à disques	freins à disques
CAPACITE CHARGEMENT	425 kg	685 kg
BENNE	1033 x 854 x 286 mm 200 kg charge	1465 x 1050 x 285 mm 500 kg charge bennage hydraulique
CAPACITE REMORQUAGE MAX	530 kg	500 kg
SPECIFICATIONS	blocage différentiel	homologué route blocage différentiel cabine ou arceau
POIDS	625 kg	1084 kg





5 ANS

Les gammes B1/EK1 ont une garantie de 5 ans dans la limite de 2000h d'utilisation. Voir conditions en magasin.

TRACTEURS



Petits gabarits et grandes performances pour tous types de travaux, les tracteurs compacts Kubota offrent une qualité irréprochable.



B1-121D

~~13 486~~ **11 799 €**



B1-161D

~~14 768~~ **12 799 €**



B1-181D

~~17 818~~ **15 299 €**



EK 1-261

~~16 016~~ **15 499 €**



BX 231 DV

~~21 836~~ **18 799 €**

MOTEUR	diesel 12CV – 2 cylindres	diesel 16CV – 3 cylindres	diesel 18CV – 3 cylindres	diesel 26CV – 3 cylindres	diesel 23CV – 3 cylindres
TRANSMISSION	mécanique 4RM	mécanique 2/4RM	mécanique 2/4RM	mécanique 2/4RM	hydrostatique 2/4RM
VITESSE	6 AV / 2 AR	6 AV / 2 AR	6 AV / 2 AR	9 AV / 3 AR	2 gammes
CAPACITE DE RELEVAGE	430 kg aux rotules	540 kg aux rotules	540 kg aux rotules	750 kg aux rotules	550 kg aux rotules
POIDS	627 kg	639 kg	670 kg	1000 kg	710 kg
HOMOLOGATION	non	route	route	route	route
SPECIFICATIONS	roues agraires AV : 4.50-10 AR : 7-16	roues agraires AV : 5-12 AR : 8-16	roues agraires AV : 5-12 AR : 8-16 direction assistée	roues agraires AV : 6.00-12 AR : 8.3-20	roues au choix gazon/agraire/industriel distributeurs AV et AR direction assistée

Prix promos valables sans reprise

Garantie 5 ans

ACCESSOIRES TRACTEURS*



BENNE BOU10SAR

- ▶ Capacité : 260 litres
- ▶ Dimensions : 100 x 65 x 45 cm
- ▶ Lame rabot arrière

639 €



FRAISE ARRIÈRE KUSA85

- ▶ Largeur de travail : 85 cm
- ▶ Puissance : de 12 à 30 CV
- ▶ 16 couteaux
- ▶ Déport : 24 cm
- ▶ Poids 110 kg

1 599 €



BROYEUR DE BRANCHES DELSUTUM3P

- ▶ Capacité : 7-9 cm
- ▶ 2 lames / 6 couteaux
- ▶ Poids : 150 kg

3 049 €



FENDEUSE VPF5509

- ▶ Puissance : 9 tonnes
- ▶ Poids : 198 kg
- ▶ 2 vitesses de descente
- ▶ Course du vérin : 55 cm
- ▶ Sans cardan

2 544 €



BROYEUR À FLÉAUX FROG960

- ▶ Coupe : 96 cm
- ▶ Puissance : 15 CV
- ▶ 48 couteaux Y
- ▶ Poids : 95 kg

1 727 €



LAME À NEIGE LSE1300M

- ▶ Largeur de travail : 1.30 m
- ▶ Orientation manuelle
- ▶ Bande racleuse en polyuréthane
- ▶ Relevage hydraulique

1 682 €



CHARRUE CRM18SOCD

- ▶ Système de retournement manuel
- ▶ Largeur de travail : 9 pouces
- ▶ Profondeur de travail maxi : 18 cm
- ▶ Poids : 70 kg

1 434 €



REMORQUE RL1000

- ▶ Basculement manuel (hydro en option)
- ▶ Dimensions intérieures : 194 x 115 x 35 cm
- ▶ Charge utile : 1000 kg
- ▶ Poids : 200 kg

2 780 €



GYROBROYEUR GA1000B

- ▶ Axe vertical
- ▶ Largeur de travail 100 cm
- ▶ Poids 115 kg
- ▶ Déport à droite 20 cm
- ▶ Sans cardan

1 333 €



SCIE CIRCULAIRE AMWSA700V3P

- ▶ Entraînement PDF : 540 t/min
- ▶ Diamètre de lame : 700 mm
- ▶ Poids : 175 kg
- ▶ Sans cardan

2 712 €



CHARGEUR LA213

- ▶ Hauteur de levée : 1.95 m
- ▶ Godet : 1.07 m
- ▶ Force de levée : de 220 à 290 kg selon tracteur
- ▶ Voir compatibilité selon le modèle du tracteur.

A partir de 5 368 €



*Voir auprès d'un vendeur la compatibilité des accessoires selon les modèles de tracteurs.



TRACTEURS



Robustes et dotés d'équipements performants, les nouveaux tracteurs de la série L1 s'adaptent parfaitement à vos besoins.

PROMO



L1-382 DW

~~28 628~~ **25 399 €***

MOTEUR	Kubota 1826 cm ³
TYPE	diesel 3 cylindres
PUISSANCE	38 CV
TRANSMISSION	mécanique
VITESSES	8 AV / 4 AR
CAPACITE DE RELEVAGE	906 kg aux rotules
POIDS	1300 kg
SPECIFICATIONS	pneus AG AV : 7-16 / AR : 11.2-24

EXISTE EN VERSION HYDROSTATIQUE

PROMO



L1-452 DW

~~39 758~~ **33 299 €***

MOTEUR	Kubota 2424 cm ³
TYPE	diesel 4 cylindres
PUISSANCE	45 CV
TRANSMISSION	mécanique
VITESSES	8 AV / 8 AR
CAPACITE DE RELEVAGE	1750 kg aux rotules
POIDS	1700 kg
SPECIFICATIONS	pneus agraires AV : 260/70R16 - AR : 440/65R24

EXISTE EN VERSION HYDROSTATIQUE

*Prix promos valables sans reprise

ACCESSOIRES



BENNE 3 POINTS

BOU16R

- ▶ Largeur 160 cm
- ▶ Capacité 890 litres
- ▶ Lame rabot arrière

899 €



REMORQUE

DEGV20BR

- ▶ Charge utile : 2000 kg
- ▶ Plateau : 2.50 x 1.27 m
- ▶ Ridelles : 35 cm

4 700 €



FRAISE ARRIÈRE

CS 165

- ▶ Largeur de travail : 165 cm
- ▶ 48 couteaux
- ▶ Poids : 276 kg

3 860 €



SCIE CIRCULAIRE

SCIOMAT 4740

- ▶ PDF + prise d'huile tracteur pour le tapis
- ▶ Tapis : 5 mètres
- ▶ Poids : 365 kg

5 668 €



BROYEUR À VÉGÉTAUX

DELSCORPION

- ▶ Système NO-STRESS
- ▶ Diamètre maxi : 14 cm
- ▶ 4 couteaux
- ▶ Poids : 380 kg

10 781 €



BÉTONNIÈRE 3 POINTS

AG350

- ▶ Cuve : 340 litres
- ▶ Basculement par volant
- ▶ Poids : 200 kg

1 632 €



FENDEUSE

VP17TTB

- ▶ Pression : 17 tonnes
- ▶ Treuil tire-bûches
- ▶ Lève bûches mécanique

5 999 €



BROYEUR À FLÉAUX

KUFOX1600

- ▶ Largeur de coupe : 160 cm
- ▶ 100 couteaux
- ▶ Poids : 190 kg

3 264 €



L1-522 DW

~~36 109~~ 29 999 €*

MOTEUR	Kubota 2424 cm ³
TYPE	diesel 4 cylindres
PUISSANCE	52 CV
TRANSMISSION	mécanique
VITESSES	8 AV / 8 AR
CAPACITE DE RELEVAGE	1750 kg aux rotules
POIDS	1820 kg
SPECIFICATIONS	pneus agraires AV : 260/70R16 - AR : 440/65R24

EXISTE EN VERSION HYDROSTATIQUE

*Prix promos valables sans reprise

TRACTEURS



	B2-261	LX 401	L2-372	L2-602
MOTEUR	Kubota 1261 cm ³	Kubota 1498 cm ³	Kubota 1826 cm ³	Kubota 2434 cm ³
TYPE	diesel 4 cylindres	diesel 4 cylindres	diesel 3 cylindres	diesel 4 cylindres
PUISSANCE	26 CV	40 CV	37 CV	62 CV
TRANSMISSION	HST – 3 gammes	HST – 3 gammes	méca 16 AV / 16 AR	HST – 3 gammes
CAPACITE DE RELEVAGE	970 kg	1150 kg	1750 kg	1750 kg
POIDS	1095 kg	1185 kg	1635 kg	2040 kg
	EXISTE EN VERSION 20 / 23 / 31 CV		EXISTE EN VERSION 35 CV	



	M4-062	M4-072	M5-092	M5-112
MOTEUR	Kubota 3331 cm ³	Kubota 3331 cm ³	Kubota 3769 cm ³	Kubota 3769 cm ³
TYPE	diesel 4 cylindres	diesel 4 cylindres	diesel 4 cylindres	diesel 4 cylindres
PUISSANCE	66 CV	74 CV	95 CV	113 CV
TRANSMISSION	18 AV / 18 AR	18 AV / 18 AR	36 AV / 36 AR	36 AV / 36 AR
CAPACITE DE RELEVAGE	2500 kg	2500 kg	4100 kg	4100 kg
POIDS	2785 kg	2785 kg	3420 kg	3420 kg



	M6-132	M6-111 UTILITY	M7-153	M7-173
MOTEUR	Kubota 6124 cm ³	Kubota 3769 cm ³	Kubota 6124 cm ³	Kubota 6124 cm ³
TYPE	diesel 4 cylindres	diesel 4 cylindres	diesel 4 cylindres	diesel 4 cylindres
PUISSANCE	130 CV	110 CV	150 CV	170 CV
TRANSMISSION	32 AV / 32 AR	24 AV / 24 AR	30 AV / 15 AR	KVT infini
CAPACITE DE RELEVAGE	7000 kg	5000 kg	9400 kg	9400 kg
POIDS	6000 kg	4759 kg	6300 kg	6300 kg
	EXISTE EN VERSION 135 CV			



SÉRIE B2

Puissants et très bien équipés, les tracteurs compacts de la série B2 constituent la référence en terme de performances, de confort d'utilisation et d'ergonomie.



SERIE LX

Avec un rapport taille/puissance inégalé, les tracteurs hydrostatiques de la gamme LX sont les plus productifs dans leur catégorie et sont disponibles en version arceau ou cabine en 35 ou 40 CV.



SÉRIE L2

Chaque tracteur de la série L2 dispose d'un moteur puissant et de fonctions polyvalentes qui maximisent la vitesse, la performance, et l'efficacité.



SERIE M4

Le Kubota M4002 sait convaincre par sa maniabilité unique, son incroyable polyvalence, son grand confort d'utilisation et sa productivité maximale. Avec ce tracteur, votre efficacité au travail est portée à un niveau supérieur.



SÉRIE M5

Avec son moteur puissant, une transmission excellente, une garde au sol remarquable et des commandes opérationnelles exceptionnellement simples, il devient rapidement indispensable aux travaux quotidiens.



SERIE M6 UTILITY

La nouvelle gamme M6 UTILITY propose des tracteurs agricoles parmi les plus polyvalents dans sa catégorie, procurant de fait une productivité continue au quotidien.



SÉRIE M6

La série M6 garantit un maximum de productivité lors des travaux au chargeur, et répond à toutes les exigences recherchées par les exploitations agricoles orientées élevage & cultures.



SERIE M7

Le modèle de pointe de KUBOTA. Grâce au haut niveau de confort offert par la série M7, le travail aux champs n'a jamais été aussi simple.



AUTOPORTÉES PRO



G 231 HD



G 261 HD



F 251

MOTEUR	diesel 3 cylindres	diesel 3 cylindres	diesel 3 cylindres
PUISSANCE	22 CV – 898 cm ³	25 CV – 1001 cm ³	25 CV – 1123 cm ³
TRANSMISSION	hydrostatique	hydrostatique	hydrostatique
LARGEUR DE COUPE	122 cm	122 cm ou 137 cm	152 cm
HAUTEUR DE COUPE	de 25 à 102 mm	de 25 à 102 mm	de 25 à 129 mm
BAC DE RAMASSAGE	640 litres bennage en hauteur 197 cm	640 litres bennage en hauteur 197 cm	-
POIDS	955 kg	995 kg	730 kg



GZD 15 HD



GZD 21 HD



F 391

MOTEUR	diesel 2 cylindres	diesel 3 cylindres	diesel 4 cylindres
PUISSANCE	15 CV – 599 cm ³	21 CV – 778 cm ³	38 CV – 1498 cm ³
TRANSMISSION	zéro-turn	zéro-turn	hydrostatique 4RM
LARGEUR DE COUPE	107 cm	122 cm	182 cm
HAUTEUR DE COUPE	de 25 à 102 mm	de 25 à 102 mm	de 25 à 129 mm
BAC DE RAMASSAGE	400 litres bennage en hauteur 180 cm	500 litres bennage en hauteur 180 cm	-
POIDS	600 kg	640 kg	853 kg

NOS MARQUES PRO



AMAZONE



Grillo

ROBOTSCHNITZMASCHINEN



Bobcat



PFANZELT

MASCHINENBAU



NOS MARQUES PRO

DIECI



ENERGREEN
Porte-outils Professionnels



METESIA



REFORM R



MEANGREEN
MOWERS



Heizomat



SAELEN



Ditch Witch



LA LOCATION

TONDEUSE
46 €



TONDEUSE DÉBROUSSAILLEUSE
70 €



DÉBROUSSAILLEUSE
46 €



TRONÇONNEUSE
46 €



TRONÇONNEUSE ÉLECTRIQUE
31 €



TRONÇONNEUSE ÉLAGAGE
46 €



PERCHE ÉLAGUEUSE
61 €



SOUFFLEUR DE FEUILLES
46 €



TARIÈRE MONOROUE
99 €



TAILLE HAIE ÉLECTRIQUE
31 €



TAILLE HAIE
46 €



TAILLE HAIE PERCHE
49 €



FENDEUSE
180 €



NETTOYEUR HAUTE PRESSION
39 €



REMORQUE
46 €



ROULEAU À GAZON
16 €



SCARIFICATEUR
61 €



TRANSPORTEUR À CHENILLES
140 €



MOTOBINEUSE
55 €



MOTOBINEUSE
CONTRE ROTATIVES
89 €



MOTOCULTEUR
140 €



BROYEUR À FLÉAUX
140 €



BROYEUR DE BRANCHES
À CHENILLES
210 €



DÉTECTEUR FIL COUPÉ
30 €



ENFOUISSEUSE
DE CABLE ROBOT
70 €



- ▶ Tarifs à la journée à partir de 8h30
retour de location 17h30
(samedi 16h30)
- ▶ Possibilité de louer sur plusieurs jours
- ▶ Caution restituée au retour du matériel
- ▶ La livraison n'est pas incluse dans
le prix
- ▶ Disponibilité du matériel selon
les magasins
- ▶ Hors assurance



PERSONNALISATION TEXTILES
 Votre logo sur vos vêtements
 Réalisation dans notre magasin
 de Vétraz-Monthoux

VÊTEMENTS DE TRAVAIL

Toute une gamme de vêtements pour tous les usages qui permet d'offrir une multitude de coloris et de fonctionnalités.

VÊTEMENTS PROFESSIONNELS

FHB.

CARDIGAN CHRISTOPH

FH79595

Composition : 100% polyester
 280 g/m²

Caractéristiques : Veste en tricot polaire. Légère et moelleuse. Coupe près du corps, zones latérales élastiques.

Taille : XS à 4XL

56 €



HH
 workwear

SOFTSHELL OXFORD

HH74290

Composition : 100% polyester,
 325 g/m²

Caractéristiques : Tissu softshell avec membrane, capuche amovible, manches articulées pour une mobilité optimale.

Taille : S à 3XL

114 €



FHB.

PANTALON MIO STRETCH

FH12312

Composition : 65% polyester,
 35% coton – 200 g/m²

Caractéristiques : Coupe près du corps, quasiment slim, il reste résistant grâce à ses deux tissus stretch et solides.

Taille : 38 à 52

89 €



HH
 workwear

PANTALON DE TRAVAIL OXFORD 4X

HH77407

Composition : 94% polyamide,
 6% élasthanne – 260 g/m²

Caractéristiques : Tissu extensible dans 4 directions, renforcé aux genoux et sur le bas des jambes.

Taille : 38 à 52

102 €





Disponibles dans tous les magasins Vaudaux ou sur vaudaux.fr



PULL POLAIRE ACCELERATE

MAS181033161809

Composition : 94% polyester - 6% élasthanne - 260 g/m²

Caractéristiques : Col montant souple et proche du corps, fermeture zippée et rabat coupe-vent à l'intérieur qui isole du vent.

Taille : XS à 4XL
Coloris : Gris / Noir

77 €



VESTE ACCELERATE

MAS 18301231010

Composition : 100% polyester - 210 g/m²

Caractéristiques : Coupe-vent, respirant, imperméable grâce aux coutures collées, capuche doublée, amovible et avec cordon de serrage.

Taille : S à 3XL
Coloris : Noir / Gris
Norme : EN 343

156 €



PANTALON ADVANCED

MAS1727931109

Composition : 92% polyester, 8% élasthanne - 235 g/m²

Caractéristiques : Le matériau stretch multifonctionnel et hydrofuge combine un poids léger et une durabilité très élevée, forme ergonomique des jambes.

Taille : 36 à 54
Coloris : Noir / Anthracite / Beige

104 €



LAFONT

PANTALON ACCESS

LEC1AXSCP

Composition : 60% coton, 40% polyester - 280 g/m²

Caractéristiques : excellent rapport qualité/prix, nombreuses poches pratiques et est équipé de poches genouillères certifiées EN 14404

Taille : 0 à 6

30 €



VÊTEMENTS DE TRAVAIL

Disponibles dans tous les magasins Vaudaux ou sur vudaux.fr

CHAUSSURES



CHAUSSURES CUIR AQUASTOP

TRE91503

Caractéristiques : Cuir pleine fleur hydrofuge. Membrane imperméable et respirant AQUASTOP. Semelle en caoutchouc anti-usure.
Taille : 36 à 49
Normes : EN 20345 S3 HRO

145 €



CHAUSSURES TREKKING SÉCURISÉES AQUASTOP

TRE91591

Caractéristiques : Cuir Nubuck. Membrane imperméable et respirant AQUASTOP. Anti-perforation. Semelle caoutchouc ultra-légère.
Taille : 37 à 50
Normes : EN ISO 20345 : 2013 S3 WR CI HRO SRA

195 €



CHAUSSURES SÉCURISÉES MS 100

UVE67403

Caractéristiques : 100% non métalliques pour les métiers de la logistique, du transport, des services, des collectivités, de l'artisanat et du second-œuvre.
Taille : 36 à 48
Normes : EN ISO 20345: 2011 - S1P HRO SRC

125 €



CHAUSSURES SÉCURISÉES NIKOLA

PAR07NIKOLA3833

Caractéristiques : Conçue avec le VPS SYSTEM (Voûte Plantaire Suspendue) qui maintient l'arche naturelle du pied.
Taille : 36 à 48
Normes : EN ISO 20345 : 2011 SRC CI HI

70 €



CHAUSSURES SÉCURISÉES MANCHESTER

HH78421

Caractéristiques : Doublure en maille respirante qui évacue l'humidité, bout de sécurité en composite, protection anti perforation sans métal.
Taille : 35 à 48
Normes : EN ISO 20345 S3 SRC

126 €



CHAUSSURES SÉCURISÉES MACCROSSROAD 3.0 S3 HIGH

UVE67313

Caractéristiques : Semelle caoutchouc MACSOLE® ADVENTURE 3.0 antidérapante (SRC), résistante à la chaleur par contact jusqu'à 300°C.
Taille : 36 à 48
Normes : EN 20345 S3

129 €



CHAUSSURES SÉCURISÉES RUN NET AIRBOX

DIA70117622

Caractéristiques : Croûte de cuir velours déperlant, avec système de respiration latérale Net Breathing System by Geox.
Taille : 38 à 47
Normes : EN ISO 20345 : 2011 S3

121 €



CHAUSSURES SÉCURISÉES MACCROSSROAD 3.0 LOW

UVE67403

Caractéristiques : Semelle caoutchouc MACSOLE® ADVENTURE 3.0 antidérapante (SRC), résistante à la chaleur par contact jusqu'à 300°C.
Taille : 36 à 48
Normes : EN 20345 S3

125 €



VÊTEMENTS ANTI-COUPURES



PANTALON INNOVATION CLASS 1

SIP1SPV

Composition : 100% polyester
Caractéristiques : Léger et ventilé.
Hautelement résistant.
Taille : XS à 3XL
Normes : EN 381-5 : 1995

215 €



PANTALON ANTI-COUPURES CLASS 1

SIP1RP1

Composition : 65% polyester, 35% coton
Caractéristiques : Parfaitement adapté aux travaux de tronçonnage temporaires ou saisonniers.
Conçu pour assurer une protection maximale.
Taille : XS à 2XL
Normes : EN 381-5 : 1999

80 €



PANTALON REFLEX CLASS 1

SIP1XRP

Composition : 93% polyamide, 7% élasthanne
Caractéristiques : Muni de tissu très robuste et bi-élastique FREEDOM2. Renforcé aux endroits stratégiques. Confort assuré. Poche mètre. Bavette dorsale avec passants pour ceinture.
Taille : XS à 3XL

153 €



VESTE SOFTSHELL FUYU

SIP1SWS

Composition : 100% polyester stretch, film PU respirant, polaire 100% polyester intérieur
Caractéristiques : Mi-saison ou par temps froid. Épaules renforcées en Tektor. Manches détachables.
Taille : S à 3XL
Normes : ENS 14058 : 2004

156 €



GANTS ANTI-COUPURES

SIP2XD3

Composition : Cuir synthétique.
Cuir sur tricot polyester
Caractéristiques : Renforts en caoutchouc étanche et anti-dérapant. Protection des artères.
Taille : 8 à 12
Normes : EN 381-5 : 1995 / EN 388 : 2003

35 €



MANCHETTES ÉLAGAGE

FRAF1850

Composition : 67% polyester, 33% coton
Caractéristiques : Couche fibre anti-coupure. Coupe confortable. Mitaines ajustées.
Taille : Unique
Normes : EN 381

65 €



VESTE PROTOS INUIT

PFA104230

Composition : 100% polyester
Caractéristiques : Doublure intérieure en flanelle. Bonnes propriétés thermiques et excellente respirabilité.
Taille : XS à 4XL
Coloris : Bleu / Vert / Orange / Gris

96 €



CASQUE PROTOS FOREST

PFAPROTOS

Caractéristiques : Modulable pour de multiples applications.
Coloris : Orange / Vert / Bleu / Rouge / Blanc

235 €



CHAUSSURES ANTI-COUPURES

91213

TRE91213

Caractéristiques : Cuir amphibie hydrofuge à double tannage. Embout de protection en fer. Semelle micro-légère en caoutchouc anti-usure.
Taille : 37 à 48
Normes : EN 17249 A E WRU P FO HRO SRA / EN 20345

230 €



115

Vaudaux

LES PIEDS SUR LA TERRE

LE SPÉCIALISTE
DES MATÉRIELS ESPACES VERTS

www.vaudaux.fr



LE SPÉCIALISTE
DES MATÉRIELS AGRICOLES

www.3magri.fr



LE SPÉCIALISTE DES MATÉRIELS TP

Vente & location

www.sivemat.fr



VAUDAUX - Siège social
VÉTRAZ-MONTHOUX
138, route de Taninges
Tél. 04 50 36 78 80

VAUDAUX
ANTHY
1 boulevard du Pré Biollat
Tél. 04 50 70 47 43

VAUDAUX
MARIGNIER
290, route de Bonneville
Tél. 04 50 34 52 80

VAUDAUX
SALLANCHES
32, rue du COLONNEY
Z.I. av. André Lasquin
Tél. 04 50 93 74 27

VAUDAUX
SILLINGY - ANNECY
Le Grand Epagny
ZAC des Bromines
Tél. 04 50 22 55 69

VAUDAUX
ALBY-SUR-CHÉРАН
ZI des Crêts de Viry
Tél. 04 50 01 06 04

VAUDAUX - 3M AGRI
SIVEMAT
FRANCIN PORTE-DE-SAVOIE
RD 1006 - ZAC Rivoire
Tél. 04 79 84 00 21

VAUDAUX - 3M AGRI
ALBERTVILLE LA BATHIE
685 route de l'Energie
Tél. 04 79 38 04 04

3M AGRI
REIGNIER
ZA de L'Eculaz
Tél. 04 50 87 10 10

SIVEMAT
ARGONAY - ANNECY
102 imp. Frênes
Z.I Dessus Le Fier
Tél. 04 50 27 17 53

SIVEMAT
CRANVES-SALES
360 Rte de Taninges
Tél. 04 50 43 11 71

3M AGRI
ST-ETIENNE-DE-ST-GEOIRS
51 rte de l'Aéroport
Tél : 04 76 32 36 21